



**PLAN ESTRATÉGICO INSTITUCIONAL
DE LA MUNICIPALIDAD PROVINCIAL
DE LA MAR
2019-2022**

LA MAR, 2019



RESOLUCIÓN DE ALCALDÍA N° 544-2019-MPLM-SM/A.

San Miguel, 09 de setiembre de 2019.

VISTO:

El Dictamen N° 001-2019-MPLM-SM/CPODUR, de fecha 09 de setiembre del 2019, el Informe N° 06-2019-MPLM-SM/OPP-UPRS/WBV, de fecha 18 de julio del 2019; Informe Legal N° 350-2018-MPLM/SM/OAJ, de fecha 21 de diciembre del 2019; Informe N° 576-2018-MPLM-SM/OPP, de fecha 14 de diciembre del 2018; Carta N° 001-2018-ADONISGROUP/MLHP-GG, de fecha 07 de diciembre del 2018; Oficio N° 000311-2018-CEPLAN/DNCP, de fecha 26 de noviembre de 2018; sobre la aprobación del Plan Estratégico Institucional 2019-2022, y;

CONSIDERANDO:

Que, los gobiernos locales gozan de autonomía política, económica y administrativa en los asuntos de su competencia, de conformidad a lo dispuesto en el Artículo II del Título Preliminar de la Ley Orgánica de Municipalidades, Ley N° 27972, concordante con el Artículo 194° de la Constitución Política del Perú, modificado por la Ley N° 30305, de fecha 10 de marzo de 2015;

Que, en el marco de la Ley N° 30823, mediante la cual se delegó en el Poder Ejecutivo la facultad de legislar respecto de, entre otras materias, modernización de la gestión del Estado, el Poder Ejecutivo aprobó y publicó el Decreto Legislativo N° 1440, Decreto Legislativo del Sistema Nacional de Presupuesto Público, norma que establece la articulación de los sistemas administrativos bajo su ámbito con el Sistema Nacional de Planeamiento Estratégico;

Que, mediante Informe Técnico N° 090- 2018-CEPLAN/DNCP-PEI, de fecha 26 de noviembre del 2018, el Especialista en Prospectiva Territorial y el Especialista en Planeamiento Institucional, remiten el Proyecto Plan Estratégico Institucional 2019-2022 de la Municipalidad Provincial de La Mar, el cual fue verificado y validado, por haber sido elaborado en aplicación a las orientaciones que establece la Directiva de actualización del Plan Estratégico de Desarrollo Nacional y la Guía para el Planeamiento Institucional, conforme el resultado de la Matriz de Verificación, concluyendo que es favorable proceder con la aprobación PEI. Por lo que se recomienda continuar con los trámites correspondientes para su aprobación mediante Acto Resolutivo y disponer de su Publicación en el portal de Transparencia Estándar de la Entidad, asimismo, la entidad debe registrar la información de la Matriz de Objetivos y Acciones Estratégicos de PEI en aplicativo CEPLAN V.01;

Que, mediante Oficio N° 000311-2018-CEPLAN/DNCP, de fecha 26 de noviembre del 2018, la Dirección Nacional de Coordinación y Planeamiento Estratégico, remite al Director de la Oficina de Planeamiento y Presupuesto de la Entidad, informe técnico de verificación y validación del proyecto del PEI 2019-2022 de la Municipalidad Provincial de La Mar, el cual previa revisión de la articulación del contenido y la estructura del Plan Estratégico señala, que ha evaluado el Informe Técnico N° 090-2018-CEPLAN/DNCP-PEI que adjunta al presente, concluyendo que el Plan Estratégico Institucional PEI 2019-2022 cumple con lo requerido en la norma vigente;

Que, mediante Carta N° 001-2018-ADONISGROUP/MLHP-GG, de fecha 07 de diciembre del 2018, el Gerente General de la Empresa ADONORIS GROUP S.A.C., remite al Director de Planeamiento y Presupuesto, el PEI 2019- 2022, en referencia al Contrato N° 339-2018-MPLM-SM/GAF, remitiendo el Proyecto de Plan Estratégico Institucional de la Municipalidad Provincial de La Mar con su respectiva verificación, validación e Informe Técnico de los especialistas del Centro Nacional de Planeamiento Estratégico CEPLAN;

Que, con Informe N° 576-2018-MPLM-SM/OPP, de fecha 14 de diciembre del 2018, el Director de Planeamiento y Presupuesto, remite al Gerente Municipal, el proyecto del PEI 2019-2022 para su aprobación mediante Acto Resolutivo, el Plan Estratégico Institucional de la Municipalidad Provincial de La Mar, con su respectiva verificación, validación e Informe Técnico de los Especialistas de Centro Nacional Estratégico CEPLAN;

Que, mediante Informe Legal N° 350- 2018-MPLM/SM/OAJ, de fecha 21 de diciembre del 2018, emitido por el Director de la Oficina de Asesoría Jurídica de la Entidad, recomienda que se emita la resolución pertinente, para su





RESOLUCIÓN DE ALCALDÍA N° 544-2019-MPLM-SM/A.

San Miguel, 09 de setiembre de 2019.

aprobación del Plan Estratégico Institucional 2019-2022, la cual fue evaluado y verificando por los especialistas del Centro Nacional Estratégico CEPLAN, para su aprobación mediante Acto Resolutivo. La misma que debe registrarse la información de la Matriz de Objetivos y Acciones Estratégicas de PEI en el aplicativo CEPLAN V.01;

Que, mediante Informe N° 06-2019-MPLM-SM-OPP-UPRS/WBV, de fecha 18 de julio del 2018, el Responsable de Planeamiento y Racionalización, remite al Gerente Municipal, sobre formalizar la aprobación del Plan Estratégico Institucional – PEI 2019-2022 de la Municipalidad Provincial de La Mar mediante Acto Resolutivo, recomienda regularizar y/o formalizar la aprobación del Plan Estratégico Institucional – PEI 2019-2022 mediante acto resolutivo y disponer su publicación en el portal transparencia estándar de la Entidad;

Que, mediante Decreto N° 4102- 2019-MPLM-GM, de fecha 19 de julio del 2019, el Gerente Municipal, remite a Secretaria General, para su atención, solicitando proyección y emisión de Acto Resolutivo aprobando el PEI 2019-2022 de la Municipalidad Provincial de La Mar;

Que, con Dictamen N° 001-2019-MPLM-SM/CPODUR, de fecha 09 de setiembre del 2019, emitida por la Comisión Permanente de Desarrollo Urbano y Rural del Consejo Municipal, Opina: DECLARAR PROCEDENTE, el Plan Estratégico Institucional (PEI) 2019-2022, de la Municipalidad Provincial de La Mar;

Que, mediante Decreto Legislativo N° 1088 – Ley de Sistema Nacional de Planeamiento Estratégico y del Centro Nacional de Planeamiento Estratégico, CEPLAN debe asesorar a las entidades de la Administración Públicas para la elaboración, seguimiento y la evaluación de políticas y planes estratégicos de desarrollo con la finalidad de lograr que estos se ajusten a los objetivos estratégicos de desarrollo nacional previstos en el Plan Estratégico de Desarrollo Nacional - PEDN;

Que, mediante Resolución de Presidencia de Consejo Directivo N° 026-2017/CEPLAN/PCD, de fecha 02 de mayo del 2017 y publicado en El Peruano el 03 de mayo del 2017, aprobando la Directiva N° 001-2017-CEPLAN/PCD "Directiva para la actualización de Plan Estratégico de Desarrollo Nacional";

Que, mediante Resolución de Presidencia de Consejo Directivo N° 033-2017/CEPLAN/PCD, de fecha 02 de junio del 2017, se aprueba la Guía para el Planeamiento Institucional en marco del ciclo de Planeamiento Estratégico para la mejora continua;

Que, mediante Resolución de Presidencia de Consejo Directivo N° 062-2017/CEPLAN/PCD, de fecha 23 de noviembre del 2017, se modifica la Guía para el Planeamiento Institucional, por lo que la validación se enmarca en esta Guía para la elaboración del Plan Estratégico Institucional así como todo el proceso;

Por lo que, de conformidad a las atribuciones consagradas por el Artículo 20°, inciso 6, y Artículo 42° de la Ley Orgánica de Municipalidades N° 27972;

SE RESUELVE:

ARTICULO PRIMERO.- APROBAR, el PLAN ESTRATEGICO INSTITUCIONAL (PEI) 2019-2022, de la Municipalidad Provincial de La Mar, el mismo que como Anexo forma parte integrante de la presente Resolución en mérito a las consideraciones expuestas, consta en 54 (cincuenta y cuatro) folios.

ARTICULO SEGUNDO.- DISPONER, que los órganos y unidades orgánicas de esta Institución den estricto cumplimiento a lo contenido en el Plan Estratégico Institucional PEI 2019-2022 de la Municipalidad Provincial de La Mar, en lo que a cada uno corresponda.

ARTICULO TERCERO.- ENCARGAR, a la Unidad de Planeamiento y Presupuesto el monitoreo y evaluación de los indicadores y metas contenidas en el PEI 2019-2022.




RESOLUCIÓN DE ALCALDÍA N° 544-2019-MPLM-SM/A.

San Miguel, 09 de setiembre de 2019.

ARTICULO CUARTO.- NOTIFICAR, la Presente Resolución a la Gerencia Municipal, a la Oficina de Administración y Finanzas, Unidad de Planeamiento y Presupuesto y demás unidades estructurales de la Municipalidad.

REGÍSTRESE, COMUNÍQUESE Y CÚMPLASE.





PERÚ

Presidencia
del Consejo de Ministros

Centro Nacional de
Planeamiento Estratégico

Dirección Nacional de
Coordinación y Planeamiento
Estratégico

"Decenio de la Igualdad de Oportunidades para mujeres y hombres"
"Año del Dialogo y la Reconciliación Nacional"

Lima, 26 de noviembre de 2018

OFICIO N°000311- 2018-CEPLAN/DNCP

Señor.

JULVER INCA UCHARIMA

Director de Planeamiento y Presupuesto

Municipalidad Provincial de La Mar

Plaza Principal N°112

San Miguel – Ayacucho.-

Asunto : Remite Informe Técnico de verificación y validación del proyecto del PEI 2019 – 2022 de la Municipalidad Provincial de La Mar.

Referencia : Correo electrónico (Expediente 201803814).

De mi consideración:

Me dirijo a usted para saludarle cordialmente y en atención al correo de la referencia, por el cual solicitan el Informe Técnico del **Plan Estratégico Institucional PEI 2019 - 2022 de la Municipalidad Provincial de La Mar** por parte del CEPLAN, en marco a lo dispuesto en la Directiva N°001-2017-CEPLAN/PCD.

Sobre el particular, se comunica que el equipo de monitores, previa revisión de la articulación del contenido y la estructura del Plan Estratégico señalado, ha elaborado el **Informe Técnico N°090-2018-CEPLAN/DNCP-PEI** que se adjunta al presente, concluyendo que el Plan Estratégico Institucional PEI 2019 – 2022 **cumple con lo requerido** en la normativa vigente.

Finalmente, se felicita el esfuerzo para el desarrollo del proceso de planeamiento estratégico institucional del equipo técnico y a la Alta Dirección al liderar la elaboración del Plan Estratégico Institucional de su institución.

Aprovecho la ocasión para expresarle las muestras de mi consideración y estima.

Atentamente,



Firmado digitalmente por:
VELEZMORO ORMEÑO Alvaro
Jose FAU 20520594451 soft
Motivo: Soy el autor del
documento
Fecha: 26/11/2018 19:04:47-0500

Esta es una copia auténtica imprimible de un documento electrónico archivado por el Centro Nacional de Planeamiento Estratégico - CEPLAN, aplicando lo dispuesto por el Art. 25 de D.S. 070-2013-PCM y la Tercera Disposición Complementaria Final del D.S. 026-2016-PCM. Su autenticidad e integridad pueden ser contrastadas a través de la siguiente dirección web: <https://sistemas.ceplan.gob.pe/stdc/Verifica.aspx>, ingresando la siguiente clave: 1TG8ZSO

EL PERÚ PRIMERO



PERÚ

Presidencia
del Consejo de MinistrosCentro Nacional de
Planeamiento EstratégicoDirección Nacional de
Coordinación y Planeamiento
Estratégico*"Decenio de la Igualdad de Oportunidades para mujeres y hombres"*
"Año del Diálogo y la Reconciliación Nacional"**INFORME TÉCNICO N°090-2018-CEPLAN/DNCP-PEI**

A : **ALVARO VELEZMORO ORMEÑO**
Director Nacional de Coordinación y Planeamiento Estratégico

DE : **SANDY KATHERYN SILVA PIÑA**
Especialista en Prospectiva Territorial

AMARO ANGEL RIVADENEIRA SANTA MARÍA
Especialista en Planeamiento Institucional

ASUNTO : Verificación y validación del proyecto Plan Estratégico Institucional 2019 – 2022 de la Municipalidad Provincial de La Mar- Exp. (201803814)

FECHA : San Isidro, 26 de noviembre del 2018.

Tengo a bien dirigirme a usted, en atención al correo electrónico de fecha 22 de noviembre 2018 del especialista de Planeamiento de la Municipalidad Provincial de La Mar, mediante el cual remite su proyecto de Plan Estratégico Institucional 2019-2022 y solicita el Informe Técnico de validación en el marco de lo establecido en la Sección 5.7 de la Guía para el Planeamiento Institucional.

I. ANTECEDENTES**Sobre la normativa aplicable**

- 1.1 En marco al Decreto Legislativo N°1088 - Ley del Sistema Nacional de Planeamiento Estratégico y del Centro Nacional de Planeamiento Estratégico, el CEPLAN debe asesorar a las entidades de la Administración Pública para la elaboración, seguimiento y la evaluación de políticas y planes estratégicos de desarrollo con la finalidad de lograr que estos se ajusten a los objetivos estratégicos de desarrollo nacional previstos en el Plan Estratégico de Desarrollo Nacional – PEDN.
- 1.2 Mediante Resolución de Presidencia de Consejo Directivo N°026-2017/CEPLAN/PCD de fecha 02 de mayo del 2017 y publicado en El Peruano el 03 de mayo del 2017, aprueba la Directiva N°001-2017-CEPLAN/PCD "Directiva para la actualización del Plan Estratégico de Desarrollo Nacional".
- 1.3 Con Resolución de Presidencia de Consejo Directivo N°033-2017/CEPLAN/PCD de fecha 02 de junio del 2017 se aprueba la Guía para el Planeamiento Institucional en el marco del ciclo de Planeamiento Estratégico para la mejora continua.
- 1.4 Con Resolución de Presidencia de Consejo Directivo N°062-2017/CEPLAN/PCD de fecha 23 de noviembre del 2017 se Modifica la Guía para el Planeamiento Institucional.

Sobre el Proceso de Asistencia Técnica

1. La elaboración del Plan Estratégico Institucional así como todo el proceso se encuentran enmarcados en la Guía para el Planeamiento Institucional, modificada con Resolución de Presidencia de Consejo Directivo N°062-2017/CEPLAN/PCD, por lo que la validación se enmarcará en esta Guía.
2. La participación del CEPLAN solo comprendió en la revisión de la propuesta del proyecto PEI desarrollada por los especialistas del órgano de planeamiento por lo comunicado por dicha área el proceso se realizó de forma participativa.
3. Se realizaron cuatro (4) revisiones previas a los avances del documento en las diferentes etapas del proceso de elaboración del PEI 2019 – 2022 en coordinación con el área de Planificación de la Municipalidad Provincial de La Mar.

CEPLAN
DNCP
SANDY KATHERYN SILVA PIÑA
Vº Bº

CEPLAN
DNCP
AMARO ANGEL RIVADENEIRA SANTA MARÍA
Vº Bº



Av. Canaval y Moreyra N° 480,
piso 11, San Isidro
Edificio Chocavento
www.ceplan.gob.pe

EL PERÚ PRIMERO



PERÚ

Presidencia
del Consejo de MinistrosCentro Nacional de
Planeamiento EstratégicoDirección Nacional de
Coordinación y Planeamiento
Estratégico"Decenio de la Igualdad de Oportunidades para mujeres y hombres"
"Año del Diálogo y la Reconciliación Nacional"

MATRIZ DE VERIFICACIÓN DEL PLAN ESTRATÉGICO INSTITUCIONAL – PEI

| | |
|---------------------------------------|------------------------------------|
| Pliego | Municipalidad Provincial de La Mar |
| Nivel de Gobierno | Local |
| Referencia | Correo |
| Fecha de remisión del proyecto de PEI | 22 de noviembre 2018 |

| | | |
|-----------------|-------------|--------------------------------------|
| Período del PEI | 2019 - 2022 | Elaboración (X) / Modificación () |
|-----------------|-------------|--------------------------------------|

| Criterios aplicables al PEI – Guía para el Planeamiento Institucional | | | |
|---|----------------------|--|---|
| Criterios de evaluación | Valoración 0 al 4 | Descripción | Observaciones (O) / Recomendaciones (R) |
| 1. Declaración de la Política Institucional | 4 | Cumple totalmente con el criterio establecido. | |
| 1.1 Se verifica que cumple con presentar la Declaración de la Política Institucional | | | |
| 2. Construcción de la Misión | 4 | Cumple totalmente con el criterio establecido. | |
| 2.1 Se identifica con claridad los elementos establecidos para la construcción de la misión. | | | |
| 3. Construcción de los Objetivos Estratégicos Institucionales - OEI | 3 | Cumple casi en su totalidad con el criterio establecido | |
| 3.1 Articulación de políticas y planes a través de los OEI | | | |
| 3.2 Identificación de un OEI de Gestión del riesgo de desastre | | | |
| 3.3 Consistencia en la construcción de los OEI Tipo I y II | | | |
| 3.4 Coherencia y consistencia entre los objetivos, indicadores y metas | | | Verificar los indicadores |
| 4. Construcción de las Acciones Estratégicas Institucionales - AEI | 3 | Cumple casi en su totalidad con el criterio establecido. | |
| 4.1 Consistencia en la construcción de las AEI según su naturaleza | | | |
| 4.2 Consistencia y coherencia entre los acciones, indicadores y metas | | | Verificar los indicadores |
| 5. Identificación de la Ruta Estratégica | 2 | Cumple con el criterio establecido. | |
| 5.1 Se establece un orden de prioridad para los OEI y AEI | | | |
| 6. Estructura de presentación del PEI | 1 | Se ha seguido mínimamente el criterio establecido | |
| 6.1 Cumple con la presentación del contenido mínimo y el llenado correcto de los Anexos B-1 y B-2 | | | Anexo B1, la articulación se realiza entre el OEI solo con el OET y AET al que corresponde; No con todos los OET del PDLC. En el anexo B2: 05 OEI no cuentan con línea base y valor actual, 01 no cuenta con valor actual y 21 AEI no cuentan con línea base y valor actual. |
| Puntaje final | 17 | | |

**II. ANALISIS**

1. La Sección 5. Plan Estratégico Institucional - PEI de la Guía para el planeamiento institucional señala que *"El documento PEI debe contener información precisa sobre su diseño y las razones que lo sustentan"*.
2. Asimismo, la Sección 5.7. Validación y aprobación del PEI de la Guía, señala que las entidades públicas deben remitir por correo electrónico sus proyectos de PEI al CEPLAN, quien verifica y valida la consistencia técnica y emite el Informe Técnico respectivo. Luego de la validación, el titular de la entidad deberá emitir el acto resolutivo de aprobación y disponer su publicación en el Portal de Transparencia Estándar.
3. De la verificación realizada al proyecto PEI se evidencia el desarrollo del contenido mínimo que señala la Guía para el planeamiento institucional.
4. Sobre el nivel de cumplimiento de los criterios de evaluación de la Matriz de Verificación se resalta lo siguiente:

Del cumplimiento del Criterio del 1 al 4

- Se observa que la declaración de política institucional se concreta con el PEI.
- Se evidencia el desarrollo metodológico de la misión institucional, objetivos estratégicos institucionales y acciones estratégicas institucionales.
- El Plan Estratégico Institucional de la Municipalidad Provincial de La Mar cuenta con 12 Objetivos Estratégicos Institucionales y 43 Acciones Estratégicas Institucionales, incluyendo un OEI de Gestión del Riesgo de Desastres, articulados a 20 Objetivos Estratégicos Territoriales.

Del cumplimiento del Criterio del 5 al 6

- Cumple con el desarrollo de la ruta estratégica y la estructura de presentación del PEI así como el uso de los formatos de los Anexos B-1 y B-2, indicados en la Guía para el planeamiento institucional.

III. CONCLUSIONES

1. Se verifica y valida que el Plan Estratégico Institucional – PEI de la Municipalidad Provincial de La Mar, ha sido elaborado en aplicación a las orientaciones que establece la Directiva de actualización del Plan Estratégico de Desarrollo Nacional y la Guía para el Planeamiento Institucional.
2. Conforme al resultado de la Matriz de Verificación, se concluye que es favorable proceder con la aprobación del PEI.

IV. RECOMENDACIONES

1. Se recomienda continuar con los trámites correspondientes para su aprobación mediante acto resolutivo y disponer de su publicación en el Portal de Transparencia Estándar de la entidad.
2. Asimismo, la entidad debe registrar la información de la Matriz de Objetivos y Acciones Estratégicas del PEI en el aplicativo CEPLAN V.01.

Es cuanto debo informar.

Atentamente,



SANDY KATHERYN SILVA PIÑA
Especialista en Prospectiva
Territorial
DNCP - CEPLAN



AMARO ÁNGEL RIVADENEIRA SANTA MARÍA
Especialista en Planeamiento
Institucional
DNCP - CEPLAN



MUNICIPALIDAD PROVINCIAL DE LA MAR

PLAN ESTRATÉGICO INSTITUCIONAL 2019 - 2022

Oficina de Planeamiento y Presupuesto

ÍNDICE



PRESENTACIÓN 3

1. **Declaración de Política Institucional de la Municipalidad Provincial de La Mar**..... 4
2. **Misión Institucional**..... 5
3. **Objetivos Estratégicos Institucionales e Indicadores**..... 5
4. **Acciones Estratégicas Institucionales e Indicadores**..... 6
5. **Identificación de Rutas Estratégicas**..... 9
6. **Anexos**..... 12

Anexo 01: Matriz de Articulación de Planes (Anexo B-1)..... 12

Anexo 02: Matriz de Plan Estratégico Institucional (Anexo B-2)..... 20

Anexo 03: Ficha Técnica del Indicador de OEI/AEI (Anexo B-3)..... 29



MUNICIPALIDAD PROVINCIAL DE LA MAR

PLAN ESTRATÉGICO INSTITUCIONAL 2019 - 2022

PRESENTACIÓN

En el marco de las disposiciones legales y metodológicas establecidas por el Centro Nacional de Planeamiento Estratégico (CEPLAN), y ante la necesidad de contar con un instrumento que orienta la gestión en el mediano plazo, la Municipalidad Provincial de La Mar elaboró el Plan Estratégico Institucional (PEI) 2019-2022, documento que plasma los objetivos estratégicos institucionales y las principales líneas de acción para el cierre de brechas de atención en términos de cobertura, calidad y satisfacción.

El PEI de la Municipalidad Provincial de La Mar se enmarca en la Directiva N° 001-2017-CEPLAN – Directiva para la actualización del Plan Estratégico de Desarrollo Nacional, donde se establece las fases del ciclo de planeamiento estratégico que deberán aplicarse en todos los niveles de gobierno. Así también, se siguieron las pautas metodológicas establecidas en la Guía para el Planeamiento Institucional modificado por la Resolución de Presidencia de Consejo Directivo N° 062-2017-CEPLAN/PCD.

El PEI 2019-2022 se elaboró de manera articulada a las Políticas de Estado, el PEDN 2021, la pre-imagen del Perú al 2030, las políticas nacionales, así como el Plan de Desarrollo Concertado de la Provincia de La Mar 2018-2030. Es importante señalar que su elaboración implicó el trabajo articulado entre la Comisión y el Equipo Técnico de Planeamiento Estratégico, a través de intercambio de opiniones y propuestas sobre enfoques y necesidades desde todos los ámbitos de la institución.

Este documento contiene la Declaración de Política Institucional que establece los lineamientos generales, los principios y los valores que comparten los funcionarios y servidores de la Municipalidad Provincial de La Mar. De igual forma, establece la misión institucional desde una reflexión crítica sobre las particularidades de la población y la realidad institucional de la Municipalidad Provincial de La Mar.

Así también, define los objetivos estratégicos institucionales, respecto a los resultados que se espera lograr para satisfacer las demandas de la población. Además, se establecen las acciones estratégicas institucionales que permiten implementar las estrategias definidas por los objetivos estratégicos institucionales, las cuales se concretarán en bien y servicios que la Municipalidad Provincial de La Mar entrega a los usuarios. Asimismo, mediante la ruta estratégica se establece la prioridad de los objetivos estratégicos y acciones estratégicas institucionales.

Finalmente, se presenta en los Anexo N° 1 (B-1) matriz de articulación del PDC 2018-2030 y el PEI 2019-2022, Anexo N° 2 (B-2) Matriz de Plan Estratégico Institucional y Anexo N° 3 (B-3) Ficha técnica del indicador de OEI/AEI.

ING. WILDER MANYAVILCA SILVA
ALCALDE



1. Declaración de Política Institucional de la Municipalidad Provincial de La Mar.

La Municipalidad Provincial de La Mar tiene como política institucional prestar servicios públicos de calidad y promueve el desarrollo integral para el cierre de brechas sociales y de infraestructura a través de una gestión eficiente y eficaz, fomentando la participación ciudadana y la transparencia en beneficio de la población de La Mar.

Lineamientos:

1. Contribuir a mantener una Ciudad Segura con la participación ciudadana y las instituciones involucradas con responsabilidades compartidas.
2. Modernizar la institución municipal ampliando la recaudación y optimizando procesos de producción de servicios orientados a la ciudadanía.
3. Impulsar el desarrollo de las actividades turísticas estratégicas para la dinamización de la economía local.
4. Liderar la articulación de los procesos de investigación para el desarrollo integral de la provincia de La Mar.
5. Facilitar la instalación de la inversión privada con expresa intervención en el desarrollo social, económico y ambiental de la provincia de La Mar.
6. Promover el uso adecuado del agua potable en la provincia de La Mar.
7. Fomentar la salud preventiva en la población de La Mar.
8. Contribuir a mejorar la prestación de los servicios básicos para el desarrollo integral.
9. Potenciar la planificación, monitoreo y evaluación de los procesos de desarrollo territorial de la provincia de La Mar.
10. Promover la integración de la familia como célula básica de la sociedad y la identidad Lamarina.
11. Fortalecer los programas sociales municipales.
12. Mejorar la gestión ambiental de la provincia de La Mar.
13. Fomentar la cultura preventiva ante riesgos de desastres y adaptación frente al cambio climático.





MUNICIPALIDAD PROVINCIAL DE LA MAR

PLAN ESTRATÉGICO INSTITUCIONAL 2019 - 2022

2. Misión Institucional.

La misión nos indica la razón de ser de la entidad municipal y el rol que le toca desempeñar Según la Ley N° 27972 – Ley Orgánica de Municipalidades, la finalidad de los gobiernos locales es: representar al vecindario, promover la adecuada prestación de los servicios públicos locales y el desarrollo integral, sostenible y armónico de su circunscripción.

El gobierno local promueve el desarrollo integral, para viabilizar el crecimiento económico, la justicia social y la sostenibilidad ambiental. La promoción del desarrollo local es permanente e integral. La municipalidad promueve el desarrollo local, en coordinación y asociación con los niveles de gobierno regional y nacional, con el objeto de facilitar la competitividad local y propiciar las mejores condiciones de vida de su población.

MISIÓN

Promover el desarrollo sostenible e integral, brindando servicios de calidad, mejorando el nivel de vida y bienestar de la población rural y urbana de la Provincia de La Mar, con equidad, honestidad, lealtad, transparencia y justicia social.

3. Objetivos Estratégicos Institucionales e Indicadores.

| Objetivo Estratégico Institucional | | Indicador |
|------------------------------------|--|--|
| Código | Denominación de OEI / AEI | Nombre del Indicador |
| OEI.01 | Contribuir con la Calidad de los Servicios de Salud en la Provincia | Porcentaje de niños menores de 5 años con DCI |
| | | Porcentaje de niños entre 6 y 35 meses con anemia |
| OEI.02 | Contribuir con la Calidad de los Servicios Educativos en la Provincia | Proporción de estudiantes de segundo grado de primaria con nivel satisfactorio de Comprensión Lectora |
| | | Proporción de estudiantes de segundo grado de primaria con nivel satisfactorio de Comprensión matemática |
| OEI.03 | Promover el Desarrollo Humano y Hábitos Saludables en la Provincia | Porcentaje de desarrollo humano y social en la provincia |
| OEI.04 | Mejorar las condiciones de Habitabilidad en la Provincia | Proporción de la población que vive en hogares con acceso a servicios básicos |
| OEI.05 | Promover la Competitividad Económica en la Provincia | Porcentaje de trabajadores con empleo formal |
| OEI.06 | Protección de la población y sus medios de vida frente a peligros de origen natural y antrópicos | Número de Km con medidas de protección física frente al riesgo de inundación y erosión |
| | | % de servicios públicos con mayores niveles de seguridad frente a peligros |
| | | % de capacidad instalada básica frente a emergencias y desastres |



MUNICIPALIDAD PROVINCIAL DE LA MAR

PLAN ESTRATÉGICO INSTITUCIONAL 2019 - 2022

| | | |
|--------|---|---|
| OEI.07 | Promover el desarrollo urbano territorial ordenado y sostenible en la Provincia | Proporción de la población urbana que vive en barrios marginales, asentamientos improvisados o viviendas inadecuadas |
| OEI.08 | Reducir los Índices de Inseguridad Ciudadana en la Provincia | Porcentaje que denuncia el evento que atentó contra seguridad (15 años a más) Tasa de victimización (15 años a más) |
| OEI.09 | Mejorar el Servicio de Transporte y Tránsito en la Provincia | Porcentaje de Vehículos de Servicio Masivo Urbano que prestan servicios en la Provincia Porcentaje de Vehículos de Servicio Masivo Interurbano que prestan servicios en la Provincia |
| OEI.10 | Incrementar la Oferta Turística con Enfoque Cultural en la Provincia | Mejorar los servicios turísticos de la provincia para incentivar el turismo. |
| OEI.11 | Fortalecer la Gestión Institucional | Porcentaje de cumplimiento anual del Plan Estratégico Institucional |
| OEI.12 | Promover la Gestión Ambiental en la Provincia | Porcentaje de los residuos sólidos no reutilizables son dispuestos adecuadamente en infraestructura de residuos sólidos |

4. Acciones Estratégicas Institucionales e Indicadores.

| OEI | | AEI | | Indicadores de AEI |
|----------|---|--|--|---|
| Código | Denominación de OEI | Código | Denominación de AEI | |
| OEI.01 | Contribuir con la Calidad de los Servicios de Salud en la Provincia | AEL01.01 | Programas de salud preventivo-promocional orientados a favor de la población de la Provincia | Porcentaje de Población que acceden a los Programas de Salud Preventivo-Promocional en la Provincia |
| | | AEL01.02 | Programas de Control de Calidad focalizados a los establecimientos de atención pública en salud a la población | Porcentaje de Establecimientos de Salud (EESS) que cuentan con las condiciones mínimas para el cumplimiento de las normas MINSA |
| | | AEL01.03 | Programa de salud orientados a poblaciones vulnerables | Porcentaje de Población que acceden al Seguro Integral de Salud (SIS) |
| OEI.02 | Contribuir con la Calidad de los Servicios Educativos en la Provincia | AEL02.01 | Apoyo en equipamiento, Infraestructura y Mobiliario adecuado en Instituciones Educativas de la provincia. | Número de IE que cuentan con equipamiento nuevo |
| | | | | Número de IE que reciben apoyo en mantenimiento e infraestructura |
| | | | | Número de IE que cuentan con mobiliario nuevo |
| OEI.03 | Promover el Desarrollo Humano y Hábitos Saludables en la Provincia | AEL03.01 | Programas de apoyo social de forma permanente a grupos de población vulnerables de la Provincia | Porcentaje de la Población Vulnerable que accede a los Programas de Apoyo Social |
| | | AEL03.02 | Programas de Actividades deportivas municipales de fácil acceso para la población de la Provincia | Porcentaje de la Población que accede a los Programas Deportivos de la Provincia |
| | | AEL03.03 | Escuelas Multidisciplinarias para jóvenes y niños en la Provincia | Porcentaje de la Población que accede a las Escuelas Multidisciplinarias de la Provincia |
| OEI.04 | Mejorar las condiciones de Habitabilidad en la Provincia | AEL04.01 | Saneamiento básico con calidad en beneficio de la población de la Provincia | Porcentaje cobertura de alcantarillado (urbano) |
| | | | | Porcentaje cobertura de alcantarillado (rural) |
| | | AEL04.02 | Conexión de Agua Potable en beneficio de la población de la Provincia | Porcentaje cobertura de agua potable (urbano) |
| | | | | Porcentaje cobertura de agua potable (rural) |
| AEL04.04 | Servicios de bibliotecas de manera integral en la Provincia | Porcentaje de la Población que acceden a los Servicios de Biblioteca en la Provincia | | |



MUNICIPALIDAD PROVINCIAL DE LA MAR

PLAN ESTRATÉGICO INSTITUCIONAL 2019 - 2022

| | | | | |
|----------------------|--|------------------------------------|---|--|
| <p>OEL.05</p> | Promover la Competitividad Económica en la Provincia | AEL05.01 | Asistencia técnica a nuevos emprendedores de forma oportuna en la Provincia | Número de nuevos emprendedores organizados en el cual participan los emprendedores de la Provincia |
| | | AEL05.02 | Asistencia técnica en la formalización de los establecimientos de manera oportuna a los comerciantes informales en la Provincia | Número de establecimiento comerciales formalizados en la Provincia |
| | | AEL05.03 | Acciones de control y fiscalización de actividades económicas oportunas en la Provincia | Porcentaje de establecimientos fiscalizados en actividades económicas en la Provincia |
| | | AEL05.04 | Programa de fortalecimiento que agregan valor productivo a los Agentes Económicos de la provincia | Número de Agentes económicos que participan en el Programa de fortalecimiento que agregan valor productivo en la Provincia |
| <p>OEL.06</p> | Protección de la población y sus medios de vida frente a peligros de origen natural y antrópicos | AEL06.01 | Implementación adecuada de medidas de protección frente a peligros | Porcentaje de avance en las medidas no estructurales para el control de zonas críticas frente a peligros |
| | | AEL06.02 | Población con prácticas seguras para la resiliencia | Porcentaje de personas expuestas a peligros con capacidad para responder ante emergencias y desastres |
| | | AEL06.03 | Capacidad Instalada para la preparación y respuesta frente a emergencias y desastres | Porcentaje de capacidad operativa del centro de operaciones de emergencia regional. |
| | | | | Porcentaje de Stock de kits de BAH frente a emergencias y desastres a nivel sub nacional. |
| AEL06.04 | Sistema de seguridad ciudadana con equipamiento integral, en beneficio de la población | Porcentaje de Sectores Patrullados | | |
| <p>OEL.07</p> | Promover el desarrollo urbano territorial ordenado y sostenible en la Provincia | AEL07.01 | Plan de Desarrollo Urbano implementado de la Provincia | Número de equipos nuevos adquiridos en Sistemas de Seguridad Ciudadana en la Provincia |
| | | AEL07.02 | Catastro actualizado en la jurisdicción de la Provincia | Porcentaje de Implementación del Plan de Desarrollo Urbano |
| | | AEL07.03 | Espacios públicos recuperados y priorizados en beneficio de la provincia. | Porcentaje de catastro actualizado en la Provincia |
| | | AEL07.04 | Asistencia técnica en desarrollo urbano de forma integral en beneficio de la población de la Provincia | Porcentaje de espacios públicos recuperados en la Provincia |
| | | AEL07.05 | Saneamiento físico legal de predios focalizados en la provincia | Número de Asistencias técnicas en desarrollo urbano a Municipalidades Distritales en la Provincia |
| <p>OEL.08</p> | Reducir los Índices de Inseguridad Ciudadana en la Provincia | AEL08.01 | Programa de Seguridad Ciudadana Vecinal de manera focalizada en la Provincia | Porcentaje de Predios con Saneamiento físico legal en la Provincia |
| | | AEL08.02 | Programas de Violencia Familiar de manera oportuna en beneficio de la Provincia | Número de Comités de Seguridad Ciudadana conformados en la Provincia |
| | | AEL08.03 | Plan Local de Seguridad Ciudadana implementado de manera óptima en la provincia | Porcentaje de vecinos sensibilizados en Seguridad Ciudadana en la Provincia |
| <p>OEL.09</p> | Mejorar el Servicio de Transporte y | AEL09.01 | Seguridad vial integral en beneficio de la población de la provincia | Número de Vecinos atendidos en programas en Violencia Familiar en la Provincia |
| | | | | Número de Vehículos de Transporte masivo intervenidos en la Provincia |
| | | | | Porcentaje de Implementación del Plan Local de Seguridad Ciudadana de la Provincia |
| | | | | Porcentaje de vías y calles con señalización en la Provincia |



MUNICIPALIDAD PROVINCIAL DE LA MAR

PLAN ESTRATÉGICO INSTITUCIONAL 2019 - 2022



| | | | |
|--|-----------------|--|---|
| Transito en la Provincia | AEL09.02 | Ordenamiento Integral del Transporte Publico en beneficio de la Provincia | Número de Autorizaciones otorgadas en la Provincia Número de Licencias otorgadas en la Provincia |
| | AEL09.03 | Red vial Vehicular y Peatonal implementada en la Provincia | Número de Kms nuevos en red vial vehicular y peatonal Número de Kms rehabilitados en red vial vehicular y peatonal |
| Incrementar la oferta turística con enfoque cultural en la Provincia | AEL10.01 | Asistencia técnica para el incremento del turismo sostenible en la Provincia | Número de Operadores Turísticos debidamente registrados y acreditados que reciben Asistencia Técnica en la Provincia |
| | AEL10.02 | Programa de Desarrollo Turístico implementado en la Provincia | Porcentaje de implementación del Programa de Desarrollo Turístico de la provincia |
| Fortalecer la Gestión Institucional | AEL11.01 | Capacidades Fortalecidas del personal de la Municipalidad Provincial | Porcentaje de personal capacitado de la Municipalidad Provincial |
| | AEL11.02 | Espacios y mecanismos de participación ciudadana fortalecidos en la Municipalidad Provincial | Número de reuniones realizadas con participación del vecino en la Municipalidad |
| | AEL11.03 | Gestión por procesos implementado en la Municipalidad | Porcentaje de procesos implementados con enfoque de gestión por procesos en la Municipalidad |
| | AEL11.04 | Recaudación Tributaria oportuna en beneficio de la Municipalidad | Porcentaje de Tributos recaudados en la Municipalidad |
| | AEL11.05 | Instrumentos de gestión actualizados en beneficio de la administración municipal | Número de Instrumentos de gestión actualizados en la Municipalidad |
| | AEL11.06 | Servicio Civil implementado en beneficio de la Municipalidad | Porcentaje de Servicio Civil implementado en la Municipalidad |
| | AEL11.07 | Asesoramiento institucional oportuno en beneficio de la Municipalidad | Porcentaje de documentos atendidos en el plazo |
| Promover la Gestión Ambiental en la Provincia | AEL12.01 | Segregación en la fuente y recolección selectiva de residuos sólidos para la Provincia | Número de toneladas de residuos sólidos inorgánicos recuperados segregados en fuente de origen |
| | AEL12.02 | Manejo de residuos sólidos integral de los ciudadanos para la Provincia | Número de toneladas anuales de residuos sólidos dispuestos adecuadamente en la Provincia |
| | AEL12.03 | Mantenimiento y Conservación permanente de áreas verdes de uso público en la Provincia | Porcentaje de M2 de áreas verdes en estado óptimo de mantenimiento en la Provincia |
| | AEL12.04 | Plan Anual de Evaluación y Fiscalización Ambiental implementada en beneficio de la Provincia | Porcentaje de Implementación del Plan Anual de Evaluación y Fiscalización ambiental |
| | AEL12.05 | Asistencia técnica oportuna en Gestión ambiental a los ciudadanos en la Provincia | Número de asistencias técnicas en gestión ambiental en la Provincia |



MUNICIPALIDAD PROVINCIAL DE LA MAR

PLAN ESTRATÉGICO INSTITUCIONAL 2019 - 2022

5. Identificación de Rutas Estratégicas.

| Prioridad | OEI | | Vinc. Con PGG | Prioridad | AEI | | Vinc. Con PGG | Centro de Costo Responsable |
|-----------|--------|--|----------------|-----------|----------|---|----------------|---|
| | Código | Descripción | | | Código | Descripción | | |
| 1 | OEI.01 | Contribuir con la Calidad de los Servicios de Salud en la Provincia de La Mar | EJE 4, LIN 4.2 | 1 | AEL01.01 | Programas de salud preventivo - promocional orientados a favor de la población de la Provincia de La Mar | EJE 4, LIN 4.2 | Gerencia de Desarrollo e Inclusión Social |
| | | | | 2 | AEL01.02 | Programas de Control de Calidad focalizados a los establecimientos de atención pública en salud a la población de la Provincia de La Mar | EJE 4, LIN 4.2 | Gerencia de Desarrollo e Inclusión Social |
| | | | | 3 | AEL01.03 | Programa de salud orientados a poblaciones vulnerables de la Provincia de La Mar | EJE 4, LIN 4.2 | Gerencia de Desarrollo e Inclusión Social |
| 2 | OEI.02 | Contribuir con la Calidad de los Servicios Educativos en la Provincia | EJE 4, LIN 4.3 | 1 | AEL02.01 | Apoyo en equipamiento, Infraestructura y Mobiliario adecuado en Instituciones Educativas de la provincia de La Mar | EJE 4, LIN 4.3 | Gerencia de Infraestructura y Gerencia de Desarrollo e Inclusión Social |
| | | | | 3 | AEL03.01 | Programas de apoyo social de forma permanente a grupos de población vulnerables de la Provincia de La Mar | EJE 4, LIN 4.6 | Gerencia de Desarrollo e Inclusión Social |
| 3 | OEI.03 | Promover el Desarrollo Humano y Hábitos Saludables en la Provincia de La Mar | EJE 4, LIN 4.6 | 2 | AEL03.02 | Programas de Actividades deportivas municipales de fácil acceso para la población de la Provincia de La Mar | EJE 4, LIN 4.6 | Sub Gerencia de Educación, Cultura, Deporte y Recreación |
| | | | | 3 | AEL03.03 | Escuelas Multidisciplinarias para jóvenes y niños en la Provincia de La Mar | EJE 4, LIN 4.3 | Sub Gerencia de Educación, Cultura, Deporte y Recreación |
| | | | | 4 | AEL03.04 | Servicios de bibliotecas de manera integral en la Provincia de La Mar | EJE 4, LIN 4.3 | Sub Gerencia de Educación, Cultura, Deporte y Recreación |
| | | | | 4 | AEL04.01 | Saneamiento básico con calidad en beneficio de la población de la Provincia de La Mar | EJE 4, LIN 4.2 | Gerencia de Infraestructura |
| 4 | OEI.04 | Mejorar las condiciones de Habitabilidad en la Provincia de La Mar | EJE 4, LIN 4.4 | 2 | AEL04.02 | Conexión de Agua Potable en beneficio de la población de la Provincia de La Mar | EJE 4, LIN 4.4 | Gerencia de Infraestructura |
| | | | | 1 | AEL05.01 | Asistencia técnica a nuevos emprendedores de forma oportuna en la Provincia de La Mar | EJE 3, LIN 3.4 | Gerencia de Desarrollo Económico |
| 5 | OEI.05 | Promover la Competitividad Económica en la Provincia de La Mar | EJE 3, LIN 3.4 | 2 | AEL05.02 | Asistencia técnica en la formalización de los establecimientos de manera oportuna a los comerciantes informales en la Provincia de La Mar | EJE 3, LIN 3.4 | Gerencia de Desarrollo Económico |
| | | | | 3 | AEL05.03 | Acciones de control y fiscalización de actividades económicas oportunas en la Provincia de La Mar | EJE 3, LIN 3.4 | Gerencia de Desarrollo Económico |
| | | | | 4 | AEL05.04 | Programas de fortalecimiento que agregan valor productivo a los Agentes Económicos de la provincia de La Mar | EJE 3, LIN 3.4 | Gerencia de Desarrollo Económico |
| | | | | 1 | AEL06.01 | Implementación adecuada de medidas de protección frente a peligros | EJE 3, LIN 3.3 | Sub Gerencia de Defensa civil y Gestión del Riesgo de Desastres |
| 6 | OEI.06 | Protección de la población y sus medios de vida frente a peligros de origen natural y antrópicos | EJE 3, LIN 3.3 | 1 | AEL06.01 | Implementación adecuada de medidas de protección frente a peligros | EJE 3, LIN 3.3 | Sub Gerencia de Defensa civil y Gestión del Riesgo de Desastres |



MUNICIPALIDAD PROVINCIAL DE LA MAR

PLAN ESTRATÉGICO INSTITUCIONAL 2019 - 2022

| | | | | | | | | | |
|----------------|----|----------|--|----------------|----------|--|--|---|---|
| | | | EJE 3, LIN 3.3 | 2 | AEL06.02 | Población con prácticas seguras para la resiliencia | EJE 3, LIN 3.3 | Sub Gerencia de Defensa civil y Gestión del Riesgo de Desastres | |
| | | | EJE 3, LIN 3.3 | 3 | AEL06.03 | Capacidad Instalada para la preparación y respuesta frente a emergencias y desastres | EJE 3, LIN 3.3 | Sub Gerencia de Defensa civil y Gestión del Riesgo de Desastres | |
| | 7 | OEL07 | Promover el desarrollo urbano territorial ordenado y sostenible en la Provincia | EJE 3, LIN 3.4 | 1 | AEL07.01 | Plan de Desarrollo Urbano implementado de la Provincia de La Mar | EJE 3, LIN 3.4 | Sub Gerencia de Planeamiento Urbano y Catastro |
| | | | | EJE 3, LIN 3.4 | 2 | AEL07.02 | Catastro actualizado en la jurisdicción de la Provincia de La Mar | EJE 3, LIN 3.4 | Sub Gerencia de Planeamiento Urbano y Catastro |
| | | | | EJE 3, LIN 3.4 | 3 | AEL07.03 | Espacios públicos recuperados y priorizados en beneficio de la provincia de La Mar | EJE 3, LIN 3.4 | Sub Gerencia de Planeamiento Urbano y Catastro |
| | | | | EJE 3, LIN 3.4 | 4 | AEL07.04 | Asistencia técnica en desarrollo urbano de forma integral en beneficio de la población de la Provincia de La Mar | EJE 3, LIN 3.4 | Sub Gerencia de Planeamiento Urbano y Catastro |
| | | | | EJE 3, LIN 3.4 | 5 | AEL07.05 | Saneamiento físico legal de predios focalizados en la provincia de La Mar | EJE 3, LIN 3.4 | Sub Gerencia de Planeamiento Urbano y Catastro |
| | | | | | 8 | OEL08 | Reducir los Índices de Inseguridad Ciudadana en la Provincia de La Mar | EJE 4, LIN 4.5 | 1 |
| EJE 4, LIN 4.5 | 2 | AEL08.02 | Programas de Prevención de la Violencia Familiar de manera oportuna en beneficio de la Provincia de La Mar | | | | | EJE 4, LIN 4.5 | Sub Gerencia de Transporte y Seguridad Ciudadana y Sub Gerencia de Inclusión Social DEMUNA y OMAPED |
| EJE 4, LIN 4.5 | 3 | AEL08.03 | Plan Local de Seguridad Ciudadana implementado de manera óptima en la provincia de La Mar | | | | | EJE 4, LIN 4.5 | Sub Gerencia de Transporte y Seguridad Ciudadana |
| EJE 4, LIN 4.5 | 4 | AEL08.04 | Sistema de seguridad ciudadana con equipamiento integral, en beneficio de la población de La Mar | | | | | EJE 4, LIN 4.5 | Sub Gerencia de Transporte y Seguridad Ciudadana |
| | 9 | OEL09 | Mejorar el Servicio de Transporte y Tránsito en la Provincia de La Mar | EJE 3, LIN 3.4 | 1 | AEL09.01 | Seguridad vial integral en beneficio de la población de la provincia de La Mar | EJE 3, LIN 3.4 | Sub Gerencia de Transporte y Seguridad Ciudadana |
| | | | | EJE 3, LIN 3.4 | 2 | AEL09.02 | Ordenamiento Integral del Transporte Publico en beneficio de la Provincia de La Mar | EJE 3, LIN 3.4 | Sub Gerencia de Transporte y Seguridad Ciudadana |
| | | | | EJE 3, LIN 3.4 | 3 | AEL09.03 | Red vial Vehicular y Peatonal implementada en la Provincia de La Mar | EJE 3, LIN 3.4 | Instituto Vial Provincial - La Mar |
| | 10 | OEL10 | Incrementar la oferta turística con enfoque cultural en la Provincia de La Mar | EJE 3, LIN 3.4 | 1 | AEL10.01 | Asistencia técnica para el incremento del turismo sostenible en la Provincia de La Mar | EJE 3, LIN 3.4 | Sub Gerencia de Promoción Empresarial y MYPES |



MUNICIPALIDAD PROVINCIAL DE LA MAR

PLAN ESTRATÉGICO INSTITUCIONAL 2019 - 2022



| | | | | | | | |
|----------------|---|-----------------|---|-----------------|--|----------------|--|
| OEL11 | Fortalecer la Gestión Institucional | EJE 3, LIN 3.4 | 2 | AEL10.02 | Programa de Desarrollo Turístico implementado en la Provincia de La Mar | EJE 3, LIN 3.4 | Sub Gerencia de Promoción Empresarial y MYPES |
| | | EJE 2, LIN 2.2 | 1 | AEL11.01 | Capacidades Fortalecidas del personal de la Municipalidad Provincial de La Mar | EJE 2, LIN 2.2 | Unidad de Recursos Humanos |
| | | EJE 2, LIN 2.1 | 2 | AEL11.02 | Espacios y mecanismos de participación ciudadana fortalecidos en la Municipalidad Provincial de La Mar | EJE 2, LIN 2.1 | Alcaldía y Oficina de Planeamiento y Presupuesto |
| | | EJE 2, LIN 2.2 | 3 | AEL11.03 | Gestión por procesos implementado en la Municipalidad de La Mar | EJE 2, LIN 2.2 | Gerencia Municipal y Oficina de Planeamiento y Presupuesto |
| | | EJE 2, LIN 2.2 | 4 | AEL11.04 | Recaudación Tributaria oportuna en beneficio de la Municipalidad de La Mar | EJE 2, LIN 2.2 | Unidad de Rentas y Ejecución Coactiva |
| | | EJE 2, LIN 2.2 | 5 | AEL11.05 | Instrumentos de gestión actualizados en beneficio de la administración municipal | EJE 2, LIN 2.2 | Oficina de Planeamiento y Presupuesto |
| | | EJE 2, LIN 2.2 | 6 | AEL11.06 | Servicio Civil implementado en beneficio de la Municipalidad de La Mar | EJE 2, LIN 2.2 | Unidad de Recursos Humanos |
| OEL12 | Promover la Gestión Ambiental en la Provincia de La Mar | EJE 2, LIN 2.2 | 7 | AEL11.07 | Asesoramiento institucional oportuno en beneficio de la Municipalidad de La Mar | EJE 2, LIN 2.2 | Oficina de Asesoría Jurídica y Oficina de Planeamiento y Presupuesto |
| | | EJE 3, LIN 3.3 | 1 | AEL12.01 | Segregación en la fuente y recolección selectiva de residuos sólidos para la Provincia de La Mar | EJE 3, LIN 3.3 | Sub Gerencia de Gestión Ambiental y Ornato. |
| | | EJE 3, LIN 3.3 | 2 | AEL12.02 | Manejo de residuos sólidos integral de los ciudadanos para la Provincia de La Mar | EJE 3, LIN 3.3 | Sub Gerencia de Gestión Ambiental y Ornato. |
| | | EJE 3, LIN 3.3 | 3 | AEL12.03 | Mantenimiento y Conservación permanente de áreas verdes de uso público en la Provincia de La Mar | EJE 3, LIN 3.3 | Sub Gerencia de Gestión Ambiental y Ornato. |
| | | EJE 3, LIN 3.3 | 4 | AEL12.04 | Plan Anual de Evaluación y Fiscalización Ambiental implementada en beneficio de la Provincia de La Mar | EJE 3, LIN 3.3 | Sub Gerencia de Gestión Ambiental y Ornato. |
| EJE 3, LIN 3.3 | 5 | AEL12.05 | Asistencia técnica oportuna en Gestión ambiental a los ciudadanos en la Provincia de La Mar | EJE 3, LIN 3.3 | Sub Gerencia de Gestión Ambiental y Ornato. | | |



MUNICIPALIDAD PROVINCIAL DE LA MAR
PLAN ESTRATÉGICO INSTITUCIONAL 2019 - 2022

6. Anexos.

Anexo 01: Matriz de Articulación de Planes (Anexo B-1).

| Objetivo Estratégico Territorial (PDLC) | | Acción Estratégica Territorial (PDCL) | | Objetivo Estratégico Institucional (PEI 2019) | |
|---|--|--|--------|--|---|
| Código | Enunciado | Indicador | Código | Enunciado | Indicador |
| OET1 | Mejorar la Salud de la Población, incrementando el acceso a sus servicios, con calidad de atención | Percepción de satisfacción de los usuarios respecto a la atención en los servicios de salud. | AET1.2 | Población recibe atención de calidad en los diversos establecimientos de salud | % de niños menores de 35 meses que cuentan con algún tipo de seguro de salud |
| OET2 | Reducir la Desnutrición crónica en niños menores de 05 años, con énfasis en la zona rural, con incidencia en una adecuada alimentación y atención preventiva desde el embarazo | % de niños y niñas menores de 05 años con desnutrición crónica infantil | AET2.1 | Madres gestantes reciben suplemento de hierro y ácido fólico | % de Madres gestantes que reciben suplemento de hierro y ácido fólico |
| OET3 | Reducir la Mortalidad materna e infantil en la provincia | N° de muertes maternas N° de Muertes neonatales | AET3.2 | Disponibilidad de servicios esenciales de emergencia obstétrica y neonatal | N° de casas de espera materna implementadas y operativas |
| | | | OEI.01 | Contribuir con la Calidad de Servicios de Salud en la Provincia | La población y madres gestantes reciben atención de calidad en establecimientos de Salud que mejoran la calidad de vida de la provincia |





MUNICIPALIDAD PROVINCIAL DE LA MAR

PLAN ESTRATÉGICO INSTITUCIONAL 2019 - 2022

| | | | | | | | | |
|------|--|--|--------|--|---|--------|--|--|
| OET4 | Lograr una mejor educativa, con inclusión, equidad de género y respeto a la identidad cultural, que permita mayores de oportunidad de desarrollo | % de alumnos que ingresan y concluyen satisfactoriamente en nivel inicial, primario y secundario | AET4.2 | Población escolar que asiste a la escuela y concluye satisfactoriamente los grados de estudios | % de deserción escolar a nivel primario | OEI.02 | Contribuir con la calidad de los servicios educativos en la provincia de La Mar. | La población escolar asiste y concluye los grados de estudios gracias a que cuenta con infraestructura y materiales adecuados para la enseñanza. |
| OET5 | El acceso a la justicia y la reparación a los afectados por la violencia socio política, sus derechos humanos vulnerados | N° de víctimas de violencia socio-política, que reciben atención por el PIRC. | AET5.1 | Afectados por la violencia socio-política cuentan con reparaciones individuales | % de reparaciones individuales ejecutadas | OEI.03 | Promover el Desarrollo Humano y Hábitos saludables en la provincia | Las reparaciones a personas y comunidades afectadas por la violencia socio-política promueve el desarrollo humano. |
| OET6 | Asegurar el Acceso de la población a los servicios básicos que permita mejorar su calidad de vida | % de población con agua potable % de población con desagüe/letrina | AET6.1 | Población cuenta con servicios de agua potable y letrinas, principalmente en la zona rural. | Incremento al acceso de los servicios de agua y saneamiento | OEI.04 | Mejorar las condiciones de habitabilidad en la Provincia de La Mar. | El consumo de agua potable y acceso a desagüe contribuirá a mejorar las condiciones de habitabilidad en la provincia. |





MUNICIPALIDAD PROVINCIAL DE LA MAR

PLAN ESTRATÉGICO INSTITUCIONAL 2019 - 2022

| | | | | | | | | |
|-------|---|---|---------|---|---|--------|--|---|
| OET9 | Garantizar el desarrollo a una vida digna y segura a las personas adultas mayores y personas con discapacidad, promoviendo su participación, inclusión social y desarrollo económico. | % de estado de abandono de personas con discapacidad con trabajos dignos | AET9.2 | Personas con discapacidad ejercen su derecho a alcanzar una vida digna, a pesar de sus limitaciones | N° de personas que acceden a puestos laborales en diferentes instituciones | OEI.03 | Promover el Desarrollo Humano y Hábitos saludables en la provincia | Mejorando las condiciones de vida de las personas con discapacidad se promueve el desarrollo humano. |
| OET10 | Desarrollar las principales actividades económicas de la provincia, a nivel urbano y rural, que permitan articularse al mercado regional, nacional e internacional en condiciones competitivas, permitiendo la generación de empleos dignos y sostenibles | N° de productos que ingresan al mercado regional, nacional e internacional de manera competitiva y de calidad | AET10.2 | Vías y medios de comunicación mejoradas para el acceso al mercado, al turismo y a servicios sociales | KM de vías asfaltadas y afirmadas en la provincia y distritos | OEI.09 | Mejorar el servicio de transporte y tránsito en la Provincia de La Mar. | Mejorando las vías de comunicación se mejorará el servicio de transporte en la provincia. |
| | | | AET10.2 | Asociaciones de productores organizados y fortalecidos, mejoran e impulsan sus productos al mercado en forma competitiva. | N° de productores que se asocian para utilizar servicios de asistencia técnica, por actividad económica | OEI.05 | Promover la competitividad económica en la Provincia de La Mar | Organizando y formalizando las asociaciones de productores de la provincia promoverá la competitividad económica. |
| OET11 | Incrementar el turismo en la provincia, promoviendo sus potencialidades artísticas, ecológicas, recreativas, de aventura y gastronómicas. | Satisfacción del turista sobre el servicio que se le brinda | AET11.3 | Recuperación de zonas naturales y arqueológicas para impulsar el turismo sostenible | N° de zonas naturales y arqueológicas aptas para el desarrollo del turismo vivencial y ecológico | OEI.10 | Incrementar la oferta turística con enfoque cultural en la Provincia de La Mar | Con la recuperación de zonas naturales y arqueológicas se incrementará la oferta turística en la provincia. |



MUNICIPALIDAD PROVINCIAL DE LA MAR
PLAN ESTRATÉGICO INSTITUCIONAL 2019 - 2022

| | | | | | | | | |
|-------|--|--|---------|---|---|--------|--|---|
| OET12 | Fomentar el desarrollo, la productividad y competitividad de las PyMes. | N° de PyMEs con mayor producción y de calidad | AET12.2 | Mujeres emprendedoras asociadas, impulsan sus productos al mercado en forma competitiva | N° de asociaciones de mujeres que inician actividades económicas. | OEI.05 | Promover la competitividad económica en la Provincia de La Mar | Organizando y formalizando las asociaciones de mujeres de la provincia se promoverá la competitividad económica. |
| OET13 | Las autoridades y la población adoptan buenas prácticas de gestión ambiental para la protección del medio ambiente y los recursos naturales. | % de población que asume compromisos para el cuidado y protección del medio ambiente, a través del cambio de aptitudes personales colectivas | AET13.1 | Población pone en práctica el uso y disposición final de los residuos sólidos | N° de familias capacitadas que hacen uso y disposición adecuada de los residuos domiciliarios % de toneladas de residuos sólidos que produce la ciudad y reciben tratamiento adecuado | OEI.12 | Promover la Gestión ambiental en la Provincia de La Mar | con la adecuada disposición final de los residuos sólidos por parte de la población se promueve la gestión ambiental en la provincia |
| | | | AET13.2 | Activa participación de la población y atención contingencias por desastres naturales | N° de instituciones y organizaciones dedicadas a la prevención y protección del medio ambiente | OEI.06 | Protección de la población y sus medios de vida frente a peligros de origen natural y antrópicos | Mediante la activa participación de la población y atención contingencias por desastres se protegerá a la población de los peligros naturales y antrópicos. |



MUNICIPALIDAD PROVINCIAL DE LA MAR

PLAN ESTRATÉGICO INSTITUCIONAL 2019 - 2022

| | | | | | | | | |
|-------|--|---|---------|---|--|--------|---|---|
| OET14 | Lograr la recuperación de zonas naturales afectadas por la explotación humana y su mejora con manejos adecuados para un mejor aprovechamiento. | % de tierras aptas para la producción y forestación | AET14.1 | Recuperación de suelos para pastos naturales; forestación y reforestación por la tala indiscriminada | % de suelos para pastos recuperados y manejados en forma sostenible | OEI.12 | Promover la Gestión Ambiental en la Provincia de La Mar | La recuperación de los suelos y el adecuado tratamiento de las aguas servidas se promueve la Gestión ambiental en la provincia |
| OET15 | Gestión responsable de los recursos hídricos para la producción y el consumo humano. | N° de estudios realizados para la identificación de la situación actual de los recursos hídricos, uso y manejo para su gestión. | AET15.1 | En La Mar se realiza un adecuado tratamiento a las aguas hervidas | % de volumen de aguas residuales tratadas en el distrito | | | |
| OET16 | Lograr la zonificación ecológica y económica del territorio, así como el ordenamiento del territorio, para aprovechar sus potencialidades y recursos de manera sostenible. | N° de plan de ZEE elaborado e implementado | AET16.1 | La Mare es un territorio que cuenta con una planificación de futuro para su crecimiento poblacional, productivo, turístico, económico y de desarrollo urbano. | N° de catastro urbano elaborado por la Municipalidad Provincial de La Mar para el ordenamiento territorial | OEI.07 | Promover el desarrollo urbano ordenado y sostenible en la Provincia de La Mar | Contando con una planificación en el crecimiento poblacional, productivo, turístico, económico y de desarrollo urbano se promueve el desarrollo urbano ordenado y sostenible en la provincia. |





MUNICIPALIDAD PROVINCIAL DE LA MAR
PLAN ESTRATÉGICO INSTITUCIONAL 2019 - 2022

| | | | | | | | |
|-------|---|---|-------------------------------|--|--|--|---|
| OET17 | Fortalecer la gestión pública local, en el marco de la descentralización y modernización municipal, logrando mayor eficiencia en el desarrollo local. | N° de Gobiernos Locales que desarrollan adecuadamente las funciones y competencias transferidas por el nivel nacional | AET17.1 | La municipalidad Provincial de La Mar mejora la gestión tributaria, logrando resultados en la reducción de la pobreza | N° de convenios suscritos con Banco Estatal y/o privado. | OEI.11 | Mejorando la gestión tributaria, simplificando los procesos administrativos, realizando un monitoreo y evaluación a la planificación y con participación de la población se fortalecerá la gestión institucional. |
| OET18 | Fortalecer el diálogo y la concertación entre autoridades y la sociedad organizada, para afianzar la democracia y la gobernabilidad para el desarrollo local. | Confianza y aprobación de la población urbana y rural en su gobierno local | AET17.2 AET17.4 AET18.1 | Simplificación administrativa genera las condiciones necesarias para los negocios Sistema de Monitoreo y evaluación implementado, para el seguimiento de la planificación correcta Espacios de concertación fortalecidos (MCLCP / CCL, comité de vigilancia) | N° de reducciones de procedimientos burocráticos N° de rendiciones de cuentas realizadas N° de CCL y comité de vigilancia activos y en funcionamiento permanente | Fortalecer la Gestión Institucional | Con la reducción de los índices de inseguridad en la provincia se promueve una cultura de paz y seguridad ciudadana |
| OET19 | Los conflictos presentes en el territorio, principalmente en la zona del VRAEM, asegurando una cultura de paz. | N° de conflictos que se desarrollan en la Zona del VRAEM | AET19.2 | Provincia con cultura de paz y seguridad ciudadana | N° de casos de asesinatos, asaltos, robos, peleas callejeras | Reducir los índices de inseguridad ciudadana en la provincia de La Mar | Con la reducción de los índices de inseguridad en la provincia se promueve una cultura de paz y seguridad ciudadana |





MUNICIPALIDAD PROVINCIAL DE LA MAR

PLAN ESTRATÉGICO INSTITUCIONAL 2019 - 2022

| | | | | | | | | |
|-------|--|---|---------|---|--|--------|-------------------------------------|--|
| OET20 | Lograr la institucionalidad democrática de las organizaciones sociales, para fortalecer su liderazgo y participación e incidencia activa en la gestión del desarrollo local. | N° de organizaciones de la sociedad civil de desarrollo adecuadamente prácticas democráticas en su organización interna | AET20.1 | Organizaciones sociales renovadas y fortalecidas democráticamente para la participación e incidencia pública (mujeres, jóvenes, OSB, PAM, personas con discapacidad, otros) | % de líderes juveniles que ejercen liderazgo y participan en los procesos del desarrollo de su localidad | OEI.11 | Fortalecer la Gestión Institucional | Con el fortalecimiento de las Organizaciones sociales que participan en la gestión pública se fortalece la gestión institucional |
|-------|--|---|---------|---|--|--------|-------------------------------------|--|





MUNICIPALIDAD PROVINCIAL DE LA MAR

PLAN ESTRATÉGICO INSTITUCIONAL 2019 - 2022

Anexo 02: Matriz de Plan Estratégico Institucional (Anexo B-2).

SECTOR: GOBIERNO PROVINCIAL.

PLIEGO: 300471 – Municipalidad Provincial de La Mar.

PERIODO: 2019-2022.

MISION INSTITUCIONAL: Promover el desarrollo sostenible e integral, brindando servicios de calidad, mejorando el nivel de vida y bienestar de la población rural y urbana de la Provincia de La Mar, con equidad, honestidad, lealtad, transparencia y justicia social.

| Código | OEI / AEI | Descripción | Nombre del Indicador | Método de Cálculo | Linea de Base | | Valor Actual | | Logros Esperados en el Periodo | | | Unidad Orgánica Responsable del Indicador | |
|----------|-----------|--|---|--|---------------|------|--------------|------|--------------------------------|------|------|---|---|
| | | | | | Valor | Año | Valor | Año | 2019 | 2020 | 2021 | | 2022 |
| OEL01 | | Contribuir con la Calidad de los Servicios de Salud en la Provincia de La Mar | Porcentaje de niños menores de 5 años con DCI | $= \frac{\text{Niños menores de 5 años con DCI}}{\text{Total de niños en la Provincia de La Mar}} * 100$ | 28.2% | 2017 | 28.5% | 2018 | 27% | 25% | 23% | 20% | Gerencia de Desarrollo e Inclusión Social |
| | | | Porcentaje de niños entre 6 y 35 meses con anemia | $= \frac{\text{Niños entre 6 y 35 meses con anemia}}{\text{Entre total niños en la Provincia de La Mar}} * 100$ | 24.7% | 2017 | 21.3% | 2018 | 18% | 15% | 12% | 10% | Gerencia de Desarrollo e Inclusión Social |
| AEL01.01 | | Programas de salud preventivo-orientados a favor de la población de la Provincia | Porcentaje de Población que acceden a los Programas de Salud Preventivo-Promocional en la Provincia de LA MAR | $= \frac{\text{Población que acceden a los Programas de Salud Preventivo Promocional}}{\text{Total población Capital de La Mar}} * 100$ | n.d. | 2018 | n.d. | 2018 | 5% | 10% | 15% | 20% | Gerencia de Desarrollo e Inclusión Social |
| AEL01.02 | | Programas de Control de Calidad focalizados a los establecimientos de atención pública en salud a la población | Porcentaje de Establecimientos de Salud (EESS) que cuentan con las condiciones mínimas para el cumplimiento de las normas MINSA | $= \frac{\text{Establecimientos de Salud (EESS) que cuentan con las condiciones mínimas para el cumplimiento de las normas MINSA}}{\text{Total Establecimientos de Salud (EESS) en los distritos de San Miguel, Chungui, y Anco}} * 100$ | n.d. | 2018 | n.d. | 2018 | 10% | 15% | 20% | 25% | Gerencia de Desarrollo e Inclusión Social |
| AEL01.03 | | Programa de salud orientados a poblaciones vulnerables | Porcentaje de Población que acceden al Seguro Integral de Salud (SIS) | $= \frac{\text{Población que acceden al Seguro Integral de Salud (SIS)}}{\text{Total población de la Provincia La Mar}} * 100$ | n.d. | 2018 | n.d. | 2018 | 40% | 42% | 45% | 50% | Gerencia de Desarrollo e Inclusión Social |
| OEL02 | | Contribuir con la Calidad de los Servicios Educativos en la Provincia | Proporción de estudiantes de segundo grado de primaria con nivel satisfactorio de Comprensión Lectora | $= \frac{\text{Proporción de estudiantes de segundo grado de primaria con nivel satisfactorio de Comprensión Lectora}}{\text{Total estudiantes de segundo grado de primaria}} * 100$ | 57.30% | 2016 | n.d. | 2018 | 60% | 62% | 65% | 70% | Gerencia de Desarrollo e Inclusión Social |





MUNICIPALIDAD PROVINCIAL DE LA MAR

PLAN ESTRATÉGICO INSTITUCIONAL 2019 - 2022

| | Proporción de estudiantes de segundo grado de primaria con nivel satisfactorio de comprensión matemática | Proorción de estudiantes de segundo grado de primaria con nivel satisfactorio de comprensión matemática | 57.40% | 2016 | n.d. | 2018 | 2018 | 60% | 62% | 65% | 75% | Gerencia de Desarrollo e Inclusión Social |
|-----------------|---|---|--------|------|------|------|------|-----|-----|-----|-----|---|
| AEL02.01 | Apoyo en equipamiento, Infraestructura y Mobiliario adecuado en Instituciones Educativas de la provincia. | Número de IE que cuentan con equipamiento nuevo | n.d. | 2018 | n.d. | 2018 | 2018 | 10 | 15 | 20 | 30 | Gerencia de Infraestructura y Gerencia de Desarrollo e Inclusión Social |
| | | | | 2018 | n.d. | 2018 | 2018 | 10 | 15 | 20 | 30 | Gerencia de Infraestructura y Gerencia de Desarrollo e Inclusión Social |
| | | | | 2018 | n.d. | 2018 | 2018 | 10 | 15 | 20 | 30 | Gerencia de Infraestructura y Gerencia de Desarrollo e Inclusión Social |
| | | | | 2018 | n.d. | 2018 | 2018 | 10 | 15 | 20 | 30 | Gerencia de Infraestructura y Gerencia de Desarrollo e Inclusión Social |
| OEL03 | Promover el Desarrollo Humano y Hábitos Saludables en la Provincia | Porcentaje de desarrollo humano y social en la provincia | n.d. | 2018 | n.d. | 2018 | 2018 | 10% | 15% | 20% | 25% | Gerencia de Desarrollo e Inclusión Social |
| AEL03.01 | Programas de apoyo social de forma permanente a grupos de población vulnerables de la Provincia | Porcentaje de la Población Vulnerable que accede a los Programas de Apoyo Social | n.d. | 2018 | n.d. | 2018 | 2018 | 5% | 10% | 15% | 20% | Gerencia de Desarrollo e Inclusión Social |
| AEL03.02 | Programas de Actividades deportivas municipales de fácil acceso para la población de la Provincia | Porcentaje de la Población que accede a los Programas Deportivos de la Provincia | n.d. | 2018 | n.d. | 2018 | 2018 | 5% | 10% | 15% | 20% | Sub Gerencia de Educación, Cultura, Deporte y Recreación |
| AEL03.03 | Escuelas Multidisciplinarias para jóvenes y niños en la Provincia | Porcentaje de la Población que accede a las Escuelas Multidisciplinarias de la Provincia | n.d. | 2018 | n.d. | 2018 | 2018 | 5% | 10% | 15% | 20% | Sub Gerencia de Educación, Cultura, Deporte y Recreación |

MUNICIPALIDAD PROVINCIAL DE LA MAR * SAN MIGUEL

MUNICIPALIDAD PROVINCIAL DE LA MAR * SAN MIGUEL
GERENCIA DE DESARROLLO ECONOMICO

MUNICIPALIDAD PROVINCIAL DE LA MAR * SAN MIGUEL
GDIS

MUNICIPALIDAD PROVINCIAL DE LA MAR * SAN MIGUEL
SECRETARIA GENERAL

MUNICIPALIDAD PROVINCIAL DE LA MAR * SAN MIGUEL
OFICINA DE PLANEAMIENTO Y FOCALIZACION

MUNICIPALIDAD PROVINCIAL DE LA MAR * SAN MIGUEL
OFICINA DE ASERORIA JURIDICA

MUNICIPALIDAD PROVINCIAL DE LA MAR * SAN MIGUEL
OFICINA DE GESTION Y PRESUPUESTO

MUNICIPALIDAD PROVINCIAL DE LA MAR * SAN MIGUEL
OFICINA DE ADMINISTRACION Y FINANZAS

MUNICIPALIDAD PROVINCIAL DE LA MAR * SAN MIGUEL
OFICINA DE ATENCION AL CIUDADANO

MUNICIPALIDAD PROVINCIAL DE LA MAR * SAN MIGUEL
GERENCIA DE INFRAESTRUCTURA

MUNICIPALIDAD PROVINCIAL DE LA MAR * SAN MIGUEL



MUNICIPALIDAD PROVINCIAL DE LA MAR

PLAN ESTRATÉGICO INSTITUCIONAL 2019 - 2022

| | | | | | | | | | | | | |
|-----------------|---|--|--|-------------|-------------|-------------|-------------|------------|------------|------------|------------|--|
| AELO3.04 | Servicios de bibliotecas de manera integral en la Provincia | Porcentaje de la Población que acceden a los Servicios de Biblioteca en la Provincia | =(Porcentaje de la Población que acceden a los Servicios de Biblioteca en el Distrito) | n.d. | 2018 | n.d. | 2018 | 5% | 10% | 15% | 20% | Sub Gerencia de Educación, Cultura, Deporte y Recreación |
| OEL04 | Mejorar las condiciones de Habitabilidad en la Provincia | Proporción de la población que vive en hogares con acceso a servicios básicos | =(Proporción de la población que vive en hogares con acceso a servicios básicos) | 60% | 2017 | 60% | 2017 | 65% | 75% | 80% | 90% | Gerencia de Infraestructura |
| AELO4.01 | Saneamiento básico con calidad en beneficio de la población de la Provincia | Porcentaje cobertura de alcantarillado (urbano) | =(Porcentaje cobertura de alcantarillado (urbano)) | 45% | 2017 | 45% | 2017 | 60% | 75% | 85% | 90% | Gerencia de Infraestructura |
| AELO4.02 | Conexión de Agua Potable en beneficio de la Población de la Provincia | Porcentaje cobertura de agua potable (urbano) | =(Porcentaje cobertura de agua potable (urbano)) | 69% | 2017 | 69% | 2017 | 80% | 90% | 95% | 98% | Gerencia de Infraestructura |
| OEL05 | Promover la Competitividad Económica en la Provincia de LA MAR | Porcentaje de trabajadores con empleo formal | =(Porcentaje de trabajadores con empleo formal) | n.d. | 2018 | n.d. | 2018 | 50% | 60% | 70% | 80% | Gerencia de Desarrollo Económico |
| AELO5.01 | Asistencia técnica a nuevos emprendedores de forma oportuna en la Provincia | Número de nuevos emprendedores organizados en el cual participan los emprendedores de la Provincia | =(Sumatoria de nuevos emprendedores organizados en el cual participan los emprendedores del Distrito) | n.d. | 2018 | n.d. | 2018 | 15 | 25 | 30 | 35 | Gerencia de Desarrollo Económico |
| AELO5.02 | Asistencia técnica en la formalización de los establecimientos de manera oportuna a los comerciantes informales en la Provincia | Número de establecimiento comerciales formalizados en la Provincia | =(Sumatoria de establecimiento comerciales formalizados en el Distrito) | 70 | 2003 | 243 | 2017 | 260 | 280 | 300 | 350 | Gerencia de Desarrollo Económico |
| AELO5.03 | Acciones de control y fiscalización de actividades económicas | Porcentaje de establecimientos fiscalizados en actividades económicas en la Provincia | =(Establecimientos fiscalizados en Total establecimientos de Actividades Económicas en la Capital de La Provincia La Mar) *100 | 47% | 2013 | 49% | 2017 | 15% | 11% | 7% | 6% | Gerencia de Desarrollo Económico |



MUNICIPALIDAD PROVINCIAL DE LA MAR PLAN ESTRATÉGICO INSTITUCIONAL 2019 - 2022

| | | | | | | | | | | | |
|-----------------|--|---|-------|------|------|------|------|------|------|------|---|
| | Porcentaje de vecinos sensibilizados en Seguridad Ciudadana en la Provincia | Porcentaje de vecinos sensibilizados en Seguridad Ciudadana en el Distrito) | 10% | 2016 | 17% | 2017 | 20% | 25% | 30% | 35% | Sub Gerencia de Transporte y Seguridad Ciudadana |
| AELO8.02 | Programas de prevención de la Violencia Familiar de manera oportuna en beneficio de la Provincia | = (Número de Vecinos atendidos en programas de prevención en Violencia Familiar en el Distrito) | 464 | 2017 | 464 | 2017 | 728 | 509 | 356 | 340 | Sub Gerencia de Transporte y Seguridad Ciudadana y Sub Gerencia de Inclusión Social DEMUNA y OMAPED |
| AELO8.03 | Plan Local de Seguridad Ciudadana implementado de manera óptima en la provincia | = (Porcentaje de Implementación del Plan Local de Seguridad Ciudadana del Distrito) | 1% | 2016 | 100% | 2017 | 100% | 100% | 100% | 100% | Sub Gerencia de Transporte y Seguridad Ciudadana |
| AELO8.04 | Sistema de seguridad ciudadana con equipamiento integral, en beneficio de la población | = (Sectoros Patrullados/total de sectores en la Provincia) | 8.33% | 2016 | 60% | 2017 | 65% | 70% | 75% | 80% | Sub Gerencia de Transporte y Seguridad Ciudadana |
| AELO8.04 | Sistema de seguridad ciudadana con equipamiento integral, en beneficio de la población | = (Sumatoria de equipos nuevos adquiridos en Sistemas de Seguridad Ciudadana en el Distrito) | 0 | 2016 | 10 | 2017 | 20 | 25 | 30 | 35 | Sub Gerencia de Transporte y Seguridad Ciudadana |
| OEOLO9 | Mejorar el Servicio de Transporte y Transito en la Provincia | Porcentaje de Vehículos de Servicio Masivo Urbano que prestan servicios en la Provincia | 91% | 2015 | 70% | 2017 | 69% | 67% | 65% | 63% | Sub Gerencia de Transporte y Seguridad Ciudadana |
| | | Porcentaje de Vehículos de Servicio Masivo Interurbano que prestan servicios en la Provincia | 7% | 2016 | 27% | 2017 | 27% | 28% | 28% | 29% | Sub Gerencia de Transporte y Seguridad Ciudadana |
| AELO9.01 | Seguridad vial integral en población de la provincia | Número de Vehículos de Transporte masivo intervenidos en la Provincia | 4500 | 2016 | 5500 | 2017 | 4000 | 3500 | 3000 | 2500 | Sub Gerencia de Transporte y Seguridad Ciudadana |
| | | Porcentaje de vías y calles con señalización en la Provincia | 7% | 2016 | 10% | 2017 | 17% | 26% | 34% | 40% | 40% |





MUNICIPALIDAD PROVINCIAL DE LA MAR

PLAN ESTRATÉGICO INSTITUCIONAL 2019 - 2022

| | | | | | | | | | | | | |
|-----------------|--|--|---|--------------------|----------------------|-------------------|----------------------|-----------------|-----------------|-----------------|-----------------|--|
| AEL09.02 | Ordenamiento Integral del Transporte Público en beneficio de la Provincia | Número de Autorizaciones otorgadas en la Provincia | = (Número de Autorizaciones otorgadas en el Distrito) | 13 | 2016 | 19 | 2017 | 35 | 40 | 45 | 48 | Sub Gerencia de Transporte y Seguridad Ciudadana |
| AEL09.03 | Red vial Vehicular y Peatonal implementada en la Provincia | Número de Licencias otorgadas en la Provincia Número de Kms nuevos en red vial vehicular y peatonal Número de Kms rehabilitados en red vial vehicular y peatonal | = (Número de Licencias otorgadas en el Distrito) = (Número de Kms nuevos en red vial vehicular y peatonal) = (Número de Kms rehabilitados en red vial vehicular y peatonal) | 336 n.d 16.8 | 2015 2018 2016 | 552 n.d n.d | 2017 2018 2018 | 600 30 25 | 700 30 20 | 700 20 20 | 700 20 30 | Sub Gerencia de Transporte y Seguridad Ciudadana Instituto Vial Provincial - La Mar Instituto Vial Provincial - La Mar |
| OEL10 | Incrementar la oferta turística con enfoque cultural en la Provincia | Número de establecimientos formales de servicios turísticos y/o relacionados a la cultura | = (Número de establecimientos formales de servicios turísticos y/o relacionados a la cultura) | n.d | 2018 | n.d | 2018 | 3 | 5 | 7 | 9 | Sub Gerencia de Promoción Empresarial y MYPES |
| AEL10.01 | Asistencia técnica para el incremento del turismo sostenible en la Provincia | Número de Operadores Turísticos debidamente registrados y acreditados que reciben Asistencia Técnica en la Provincia | = (Número de Operadores Turísticos debidamente registrados y acreditados que reciben Asistencia Técnica en el Distrito) | 20 | 2016 | 60 | 2017 | 80 | 100 | 100 | 100 | Sub Gerencia de Promoción Empresarial y MYPES |
| AEL10.02 | Programa de Desarrollo Turístico implementado en la Provincia | Porcentaje de implementación del Programa de Desarrollo Turístico de la provincia | = (Porcentaje de implementación del Programa de Desarrollo Turístico del Distrito) | 7 | 2016 | 15 | 2017 | 20 | 25 | 25 | 25 | Sub Gerencia de Promoción Empresarial y MYPES |
| OEL11 | Fortalecer la Gestión Institucional | Porcentaje de cumplimiento anual del Plan Estratégico Institucional | = (Porcentaje de cumplimiento anual del Plan Estratégico Institucional) | n.d | 2018 | n.d | 2018 | 50% | 70% | 80% | 90% | Oficina de Planeamiento y presupuesto |
| AEL11.01 | Capacidades del personal de la Municipalidad Provincial | Porcentaje de personal capacitado de la Municipalidad Provincial | = (Porcentaje de personal capacitado de la Municipalidad Provincial de La Mar / Total Personal de la Municipalidad Provincial de La Mar) * 100 | n.d | 2018 | n.d | 2018 | 70% | 80% | 90% | 95% | Unidad de Recursos Humanos |
| AEL11.02 | Espacios y mecanismos de participación ciudadana fortalecidos en la Municipalidad Provincial | Número de reuniones realizadas con participación del vecino en la Municipalidad | = (Sumatoria de reuniones realizadas con participación del vecino en la Municipalidad) | 20 | 2017 | 20 | 2017 | 25 | 25 | 25 | 25 | Alcaldía y Oficina de Planeamiento y Presupuesto |



MUNICIPALIDAD PROVINCIAL DE LA MAR

PLAN ESTRATÉGICO INSTITUCIONAL 2019 - 2022

| | | | | | | | | | | | | |
|-----------------|--|--|--|--------|------|------|------|------|------|------|------|--|
| AEL11.03 | Gestión por procesos implementado en la Municipalidad | Porcentaje de procesos implementados con enfoque de gestión por procesos en la Municipalidad | = (Procesos implementados con enfoque de gestión por procesos en la Municipalidad/ Total Procesos a implementar en la municipalidad Provincial de la Mar) *100 | n.d. | 2018 | n.d. | 2018 | 10% | 25% | 50% | 80% | Gerencia Municipal y Oficina de Planeamiento y Presupuesto |
| AEL11.04 | Recaudación Tributaria oportuna en beneficio de la Municipalidad | Porcentaje de Tributos recaudados en la Municipalidad | = (Tributos recaudados en la Municipalidad/ Total Tributos Por cobrar en La Capital de La Provincia La Mar) *100 | 10% | 2017 | 12% | 2018 | 20% | 40% | 60% | 80% | Unidad de Rentas y Ejecución Coactiva |
| AEL11.05 | Instrumentos de gestión actualizados en beneficio de la administración municipal | Número de Instrumentos de gestión actualizados en la Municipalidad | = (Sumatoria de Instrumentos de gestión actualizados en la Municipalidad Provincia de La Mar) | 7 | 2017 | 7 | 2017 | 10 | 12 | 15 | 17 | Oficina de Planeamiento y Presupuesto |
| AEL11.06 | Servicio Civil implementado en beneficio de la Municipalidad | Porcentaje de Servicio Civil implementado en la Municipalidad | = (Servicio Civil implementado en la Municipalidad / Total Servicio Civil de la Capital de la Provincia La Mar) *100 | n.d. | 2018 | n.d. | 2018 | 10% | 30% | 50% | 60% | Unidad de Recursos Humanos |
| AEL11.07 | Asesoramiento institucional oportuno en beneficio de la Municipalidad | Porcentaje de documentos atendidos en el plazo | = (Documentos atendidos en el plazo/ Total de Documentos Solicitados) *100 | 50% | 2015 | 90% | 2017 | 92% | 95% | 98% | 100% | Secretaría General |
| OEL12 | Promover la Gestión Ambiental en la Provincia de La Mar | Porcentaje de los residuos sólidos no reutilizables son dispuestos adecuadamente en infraestructura de residuos sólidos | = (Residuos sólidos no reutilizables son dispuestos adecuadamente en infraestructura de residuos sólidos/ Total Residuos sólidos en la Capital de La Provincia La Mar) *100 | 40% | 2016 | 70% | 2017 | 80% | 85% | 90% | 95% | Sub Gerencia de Gestión Ambiental y Ornato. |
| AEL12.01 | Segregación en la fuente y recolección selectiva de residuos sólidos para la Provincia | Número de toneladas de residuos sólidos inorgánicos recuperados segregados en fuente de origen | = (Sumatoria de Toneladas de residuos sólidos inorgánicos recuperados segregados en el Distrito de San Miguel) | n.d | 2018 | n.d | 2018 | 1.5 | 2 | 2.5 | 3 | Sub Gerencia de Gestión Ambiental y Ornato. |
| AEL12.02 | Manejo de residuos sólidos integral de los ciudadanos para la Provincia | Número de toneladas anuales de residuos sólidos dispuestos adecuadamente en la Provincia | = (Sumatoria de toneladas anuales de residuos sólidos dispuestos adecuadamente en el Distrito de San Miguel) | 3255.8 | 2016 | 7000 | 2017 | 6500 | 6000 | 5500 | 5300 | Sub Gerencia de Gestión Ambiental y Ornato. |





MUNICIPALIDAD PROVINCIAL DE LA MAR

PLAN ESTRATÉGICO INSTITUCIONAL 2019 - 2022

| | | | | | | | | | | | | |
|-----------------|--|---|---|------|------|------|------|------|------|------|------|---|
| AEL12.03 | Mantenimiento y Conservación permanente de áreas verdes de uso público en la Provincia | Porcentaje de M2 de áreas verdes en estado óptimo de mantenimiento en la Provincia | = (M2 de áreas verdes en estado óptimo de mantenimiento en el Distrito de San Miguel/ Total M2 de áreas verdes en el distrito de San Miguel) *100 | 64% | 2015 | 72% | 2017 | 80% | 85% | 91% | 93% | Sub Gerencia de Gestión Ambiental y Ornato. |
| AEL12.04 | Plan Anual de Evaluación y Fiscalización Ambiental implementada en beneficio de la Provincia | Porcentaje de Implementación del Plan Anual de Evaluación y Fiscalización ambiental | = (Implementación del Plan Anual de Evaluación y Fiscalización ambiental) | 48% | 2016 | 90% | 2017 | 95% | 97% | 98% | 100% | Sub Gerencia de Gestión Ambiental y Ornato. |
| AEL12.05 | Asistencia técnica oportuna en Gestión ambiental a los ciudadanos en la Provincia | Número de asistencias técnicas en gestión ambiental en la Provincia | =(Sumatoria de asistencias técnicas en gestión ambiental en el Distrito) | 3500 | 2017 | 3500 | 2017 | 4000 | 4500 | 5000 | 5500 | Sub Gerencia de Gestión Ambiental y Ornato. |














MUNICIPALIDAD PROVINCIAL DE LA MAR

PLAN ESTRATÉGICO INSTITUCIONAL 2019 - 2022

Anexo 03: Ficha Técnica del Indicador de OEI/AEI (Anexo B-3).



| OEI/AEI: | | OEL01 Contribuir con la Calidad de los Servicios de Salud en la Provincia de La Mar. | | | | |
|-----------------------------|--------------|--|---------------------------------|-----|-------------|-----|
| NOMBRE DEL INDICADOR: | | Porcentaje de niños(as) menores de 5 años con DCI | | | | |
| | | Porcentaje de niños entre 6 y 35 meses con anemia | | | | |
| JUSTIFICACION: | | Prioritario para el desarrollo humano en la población | | | | |
| RESPONSABLE DEL INDICADOR: | | Gerencia de Desarrollo e Inclusión Social | | | | |
| LIMITACIONES DEL INDICADOR: | | Sesgos estadísticos | | | | |
| METODO DE CALCULO: | | = (Niños menores de 5 años con DCI/Total de niños en la Provincia de La Mar) *100 | | | | |
| | | Porcentaje de niños(as) entre 6 y 35 meses con anemia | | | | |
| PARAMETRO DE MEDICION: | | Porcentaje | SENTIDO ESPERADO DEL INDICADOR: | | Descendente | |
| FUENTE Y BASE DE DATOS: | | -Dirección regional de salud | | | | |
| | | -Centro de salud de San Miguel | | | | |
| | | -Instituto nacional de estadística e informática | | | | |
| VALOR DE AREA DE BASE | | VALOR ACTUAL | LOGROS ESPERADOS | | | |
| AÑO: | 2017 | 28.5% | 27% | 25% | 23% | 20% |
| | 26.2% | | | | | |
| VALOR: | 24.7% | 21.3% | 18% | 15% | 12% | 10% |

| OEI/AEI: | | AEI.01.02 Programas de Control de Calidad focalizados a los establecimientos de atención pública en salud a la población. | | | | |
|-----------------------------|--|--|---------------------------------|--|------------|--|
| NOMBRE DEL INDICADOR: | | Porcentaje de Establecimientos de Salud (EES) que cuentan con las condiciones mínimas para el cumplimiento de las normas MINSA | | | | |
| JUSTIFICACION: | | Prioritario para el desarrollo humano en la población | | | | |
| RESPONSABLE DEL INDICADOR: | | Gerencia de Desarrollo e Inclusión Social | | | | |
| LIMITACIONES DEL INDICADOR: | | Sesgos estadísticos | | | | |
| METODO DE CALCULO: | | = (Establecimientos de Salud (EES) que cuentan con las condiciones mínimas para el cumplimiento de las normas MINSA / Total Establecimientos de Salud (EES) en los distritos de San Miguel, Chungui, y Anco) | | | | |
| PARAMETRO DE MEDICION: | | Porcentaje | SENTIDO ESPERADO DEL INDICADOR: | | Ascendente | |
| FUENTE Y BASE DE DATOS: | | -Dirección Regional de Salud | | | | |
| | | -Centro de Salud de San Miguel | | | | |
| | | -Instituto Nacional de Estadística e Informática | | | | |



MUNICIPALIDAD PROVINCIAL DE LA MAR

PLAN ESTRATÉGICO INSTITUCIONAL 2019 - 2022



| VALOR DE AREA DE BASE | | VALOR ACTUAL | LOGROS ESPERADOS | | | |
|-----------------------|------------|--------------|------------------|-----|-----|-----|
| AÑO: | 2018 | | n.d | 10% | 15% | 20% |
| VALOR: | n.d | | | | | |



| | |
|----------------|---|
| OE/VAE: | AEI.01.03 Programa de salud orientada a poblaciones vulnerables. |
|----------------|---|



| | | | | | |
|----------------------------|--|--|--|--|--|
| NOMBRE DEL INDICADOR | Porcentaje de Población que acceden al Seguro Integral de Salud (SIS) | | | | |
| JUSTIFICACION: | Prioritario para el desarrollo humano en la población | | | | |
| RESPONSABLE DEL INDICADOR: | Gerencia de Desarrollo e Inclusión Social | | | | |
| LIMITACIONES DEL INDICADOR | Sesgos estadísticos | | | | |
| METODO DE CALCULO: | = (Población que acceden al Seguro Integral de Salud (SIS) / Total población de la capital de la Provincia La Mar) * 100 | | | | |



| | | | | | |
|------------------------|------------|---------------------------------|------------|--|--|
| PARAMETRO DE MEDICION: | Porcentaje | SENTIDO ESPERADO DEL INDICADOR: | Ascendente | | |
|------------------------|------------|---------------------------------|------------|--|--|



| | | | | | | |
|-------------------------|--|------------------|-----|-----|-----|-----|
| FUENTE Y BASE DE DATOS: | -Dirección Regional de Salud -Centro de Salud de San Miguel -Instituto Nacional de Estadística e Informática | | | | | |
| VALOR DE AREA DE BASE | VALOR ACTUAL | LOGROS ESPERADOS | | | | |
| AÑO: | 2018 | n.d | 40% | 42% | 45% | 50% |
| VALOR: | n.d | | | | | |



| | |
|----------------|--|
| OE/VAE: | OEI.02 Contribuir con la Calidad de los Servicios Educativos en la Provincia. |
|----------------|--|



| | | | | | |
|----------------------------|---|--|--|--|--|
| NOMBRE DEL INDICADOR | Proporción de estudiantes de segundo grado de primaria con nivel satisfactorio de Comprensión Lectora | | | | |
| | Proporción de estudiantes de segundo grado de primaria con nivel satisfactorio de Comprensión matemática | | | | |
| JUSTIFICACION: | Prioritario para el desarrollo humano en la población | | | | |
| RESPONSABLE DEL INDICADOR: | Gerencia de Desarrollo e Inclusión Social | | | | |
| LIMITACIONES DEL INDICADOR | Sesgos estadísticos | | | | |
| METODO DE CALCULO: | =(Proporción de estudiantes de segundo grado de primaria con nivel satisfactorio de Comprensión Lectora) =(Proporción de estudiantes de segundo grado de primaria con nivel satisfactorio de Comprensión matemática) | | | | |



| | | | | | |
|------------------------|------------|---------------------------------|------------|--|--|
| PARAMETRO DE MEDICION: | Porcentaje | SENTIDO ESPERADO DEL INDICADOR: | Ascendente | | |
|------------------------|------------|---------------------------------|------------|--|--|



-Dirección Regional de Educación





MUNICIPALIDAD PROVINCIAL DE LA MAR

PLAN ESTRATÉGICO INSTITUCIONAL 2019 - 2022



| | | | | | | |
|-------------------------|-------|--|------------------|-----|-----|-----|
| FUENTE Y BASE DE DATOS: | | -Unidad de Gestión Educativa de La Mar | | | | |
| | | -Instituto Nacional de Estadística e Informática | | | | |
| VALOR DE AREA DE BASE | | VALOR ACTUAL | LOGROS ESPERADOS | | | |
| AÑO: | 2016 | n.d. | 60% | 62% | 65% | 70% |
| VALOR: | 57.3% | n.d. | 60% | 62% | 65% | 75% |
| | 57.4% | n.d. | 60% | 62% | 65% | 75% |



| | |
|----------------|--|
| OE/AEL: | AEI.02.01 Apoyo en equipamiento, Infraestructura y Mobiliario adecuado en Instituciones Educativas de la provincia. |
|----------------|--|



| | |
|----------------------|---|
| NOMBRE DEL INDICADOR | Número de IE que cuentan con equipamiento nuevo |
| | Número de IE que reciben apoyo en mantenimiento e infraestructura |
| | Número de IE que cuentan con mobiliario nuevo |



| | |
|----------------------------|---|
| JUSTIFICACION: | Prioritario para el desarrollo humano en la población |
| RESPONSABLE DEL INDICADOR: | Gerencia de Infraestructura y Gerencia de Desarrollo e Inclusión Social |



| | |
|----------------------------|---------------------|
| LIMITACIONES DEL INDICADOR | Sesgos estadísticos |
|----------------------------|---------------------|

| | |
|--------------------|--|
| METODO DE CALCULO: | =(Número de IE que cuentan con equipamiento nuevo) |
| | =(Número de IE que reciben apoyo en mantenimiento e infraestructura) |
| | =(Número de IE que cuentan con mobiliario nuevo) |

| | | | |
|------------------------|----------|---------------------------------|------------|
| PARAMETRO DE MEDICION: | Cantidad | SENTIDO ESPERADO DEL INDICADOR: | Ascendente |
|------------------------|----------|---------------------------------|------------|



| | | | | | | |
|-------------------------|--|--|--|--|--|--|
| FUENTE Y BASE DE DATOS: | | -Dirección Regional de Educación | | | | |
| | | -Unidad de Gestión Educativa de La Mar | | | | |
| | | -Instituto Nacional de Estadística e Informática | | | | |



| | | | | | | |
|-----------------------|------|--------------|------------------|----|----|----|
| VALOR DE AREA DE BASE | | VALOR ACTUAL | LOGROS ESPERADOS | | | |
| AÑO: | 2018 | n.d. | 10 | 15 | 20 | 30 |
| VALOR: | n.d. | n.d. | 10 | 15 | 20 | 30 |
| | | n.d. | 10 | 15 | 20 | 30 |



| | |
|----------------|---|
| OE/AEL: | OEL.03 Promover el Desarrollo Humano y Hábitos Saludables en la Provincia. |
|----------------|---|



| | |
|----------------------|--|
| NOMBRE DEL INDICADOR | Porcentaje de desarrollo humano y social en la provincia |
|----------------------|--|

| | |
|----------------|---|
| JUSTIFICACION: | Prioritario para el desarrollo humano en la población |
|----------------|---|

| | |
|----------------------------|---|
| RESPONSABLE DEL INDICADOR: | Gerencia de Desarrollo e Inclusión Social |
|----------------------------|---|

| | |
|----------------------------|---------------------|
| LIMITACIONES DEL INDICADOR | Sesgos estadísticos |
|----------------------------|---------------------|




| | |
|--------------------|--|
| METODO DE CALCULO: | =(Porcentaje de desarrollo humano y social en el Distrito) |
|--------------------|--|





MUNICIPALIDAD PROVINCIAL DE LA MAR

PLAN ESTRATÉGICO INSTITUCIONAL 2019 - 2022

| | | | | | | | |
|--|-------------------------|--|---------------------------------|------------|-----|-----|--|
|    | PARAMETRO DE MEDICION: | Porcentaje | SENTIDO ESPERADO DEL INDICADOR: | Ascendente | | | |
| | FUENTE Y BASE DE DATOS: | -Dirección regional de salud | | | | | |
| | | -Centro de salud de San Miguel | | | | | |
| | | -Dirección Regional de Educación | | | | | |
| | | -Unidad de Gestión Educativa de La Mar | | | | | |
| VALOR DE AREA DE BASE | | VALOR ACTUAL | LOGROS ESPERADOS | | | | |
| AÑO: | 2018 | n.d | 10% | 15% | 20% | 25% | |
| VALOR: | n.d | | | | | | |

| | | | | | | |
|----------------------------|--------------------------------|---|---------------------------------|------------|-----|-----|
| OE/AE: | | AEI.03.01 Programas de apoyo social de forma permanente a grupos de población vulnerables de la Provincia. | | | | |
| NOMBRE DEL INDICADOR | | Porcentaje de la Población Vulnerable que accede a los Programas de Apoyo Social | | | | |
| JUSTIFICACION: | | Prioritario para el desarrollo humano en la población | | | | |
| RESPONSABLE DEL INDICADOR: | | Gerencia de Desarrollo e Inclusión Social | | | | |
| LIMITACIONES DEL INDICADOR | | Sesgos estadísticos | | | | |
| METODO DE CALCULO: | | =(Porcentaje de la Población Vulnerable que accede a los Programas de Apoyo Social) | | | | |
| PARAMETRO DE MEDICION: | | Porcentaje | SENTIDO ESPERADO DEL INDICADOR: | Ascendente | | |
| FUENTE Y BASE DE DATOS: | -Dirección Regional de Salud | | | | | |
| | -Centro de salud de San Miguel | | | | | |
| | -DEMUNA | | | | | |
| | -Programa Vaso de Leche | | | | | |
| | -Gobierno Regional de Ayacucho | | | | | |
| VALOR DE AREA DE BASE | | VALOR ACTUAL | LOGROS ESPERADOS | | | |
| AÑO: | 2018 | n.d | 5% | 10% | 15% | 20% |
| VALOR: | n.d | | | | | |

| | | | | | | |
|----------------------|--|---|--|--|--|--|
| OE/AE: | | AEI.03.02 Programas de Actividades deportivas municipales de fácil acceso para la población de la Provincia. | | | | |
| NOMBRE DEL INDICADOR | | Porcentaje de la Población que accede a los Programas Deportivos de la Provincia | | | | |
| JUSTIFICACION: | | Prioritario para el desarrollo humano en la población | | | | |



MUNICIPALIDAD PROVINCIAL DE LA MAR

PLAN ESTRATÉGICO INSTITUCIONAL 2019 - 2022



| | | | | | | |
|-----------------------------|------------|--|------------------|-----|-----|-----|
| RESPONSABLE DEL INDICADOR: | | Sub Gerencia de Educación, Cultura, Deporte y Recreación | | | | |
| LIMITACIONES DEL INDICADOR: | | Sesgos estadísticos | | | | |
| METODO DE CALCULO: | | =(Porcentaje de la Población que accede a los Programas Deportivos en el Distrito) | | | | |
| PARAMETRO DE MEDICION: | Porcentaje | SENTIDO ESPERADO DEL INDICADOR: | Ascendente | | | |
| FUENTE Y BASE DE DATOS: | | -Municipalidad Provincial de La Mar | | | | |
| VALOR DE AREA DE BASE | | VALOR ACTUAL | LOGROS ESPERADOS | | | |
| AÑO: | 2018 | n.d | 5% | 10% | 15% | 20% |
| VALOR: | n.d | | | | | |



| | | | | | | |
|-----------------------------|------------|--|------------------|-----|-----|-----|
| OE/AEI: | | AEI.03.03 Escuelas Multidisciplinarias para jóvenes y niños en la Provincia. | | | | |
| NOMBRE DEL INDICADOR | | Porcentaje de la Población que accede a las Escuelas Multidisciplinarias de la Provincia | | | | |
| JUSTIFICACION: | | Prioritario para el desarrollo humano en la población | | | | |
| RESPONSABLE DEL INDICADOR: | | Sub Gerencia de Educación, Cultura, Deporte y Recreación | | | | |
| LIMITACIONES DEL INDICADOR: | | Sesgos estadísticos | | | | |
| METODO DE CALCULO: | | =(Porcentaje de la Población que accede a las Escuelas Multidisciplinarias del Distrito) | | | | |
| PARAMETRO DE MEDICION: | Porcentaje | SENTIDO ESPERADO DEL INDICADOR: | Ascendente | | | |
| FUENTE Y BASE DE DATOS: | | -Municipalidad Provincial de La Mar | | | | |
| VALOR DE AREA DE BASE | | VALOR ACTUAL | LOGROS ESPERADOS | | | |
| AÑO: | 2018 | n.d | 5% | 10% | 15% | 20% |
| VALOR: | n.d | | | | | |



| | | | | | |
|-----------------------------|------------|--|------------|--|--|
| OE/AEI: | | AEI.03.04 Servicios de bibliotecas de manera integral en la Provincia. | | | |
| NOMBRE DEL INDICADOR | | Porcentaje de la Población que acceden a los Servicios de Biblioteca en la Provincia | | | |
| JUSTIFICACION: | | Prioritario para el desarrollo humano en la población | | | |
| RESPONSABLE DEL INDICADOR: | | Sub Gerencia de Educación, Cultura, Deporte y Recreación | | | |
| LIMITACIONES DEL INDICADOR: | | Sesgos estadísticos | | | |
| METODO DE CALCULO: | | =(Porcentaje de la Población que acceden a los Servicios de Biblioteca en el Distrito) | | | |
| PARAMETRO DE MEDICION: | Porcentaje | SENTIDO ESPERADO DEL INDICADOR: | Ascendente | | |



MUNICIPALIDAD PROVINCIAL DE LA MAR

PLAN ESTRATÉGICO INSTITUCIONAL 2019 - 2022

| | | | | | | |
|-------------------------|--------------|-------------------------------------|----|-----|-----|-----|
| FUENTE Y BASE DE DATOS: | | -Municipalidad Provincial de La Mar | | | | |
| VALOR DE AREA DE BASE | VALOR ACTUAL | LOGROS ESPERADOS | | | | |
| AÑO: | 2018 | n.d | 5% | 10% | 15% | 20% |
| VALOR: | n.d | | | | | |

| | |
|----------------|---|
| OE/AEL: | OEI.04 Mejorar las condiciones de Habitabilidad en la Provincia. |
|----------------|---|

| | | | |
|----------------------------|--|---------------------------------|------------|
| NOMBRE DEL INDICADOR | Proporción de la población que vive en hogares con acceso a servicios básicos | | |
| JUSTIFICACION: | Conocer la proporción porcentual respecto a la población total de la Provincia de La Mar (cobertura) | | |
| RESPONSABLE DEL INDICADOR: | Gerencia de Infraestructura | | |
| LIMITACIONES DEL INDICADOR | Sesgos estadísticos | | |
| METODO DE CALCULO: | =(Proporción de la población que vive en hogares con acceso a servicios básicos) | | |
| PARAMETRO DE MEDICION: | Porcentaje | SENTIDO ESPERADO DEL INDICADOR: | Ascendente |

| | | | | | | |
|-------------------------|--------------|-------------------------------------|-----|-----|-----|-----|
| FUENTE Y BASE DE DATOS: | | -Municipalidad Provincial de La Mar | | | | |
| VALOR DE AREA DE BASE | VALOR ACTUAL | LOGROS ESPERADOS | | | | |
| AÑO: | 2017 | 60% | 65% | 75% | 80% | 90% |
| VALOR: | 60% | | | | | |

| | |
|----------------|---|
| OE/AEL: | AEI.04.01 Saneamiento básico con calidad en beneficio de la población de la Provincia. |
|----------------|---|

| | | | |
|----------------------------|---|---------------------------------|------------|
| NOMBRE DEL INDICADOR | Porcentaje cobertura de alcantarillado (urbano) Porcentaje cobertura de alcantarillado (rural) | | |
| JUSTIFICACION: | Conocer el porcentaje de cobertura respecto a la población total de la Provincia de La Mar. | | |
| RESPONSABLE DEL INDICADOR: | Gerencia de Infraestructura | | |
| LIMITACIONES DEL INDICADOR | Sesgos estadísticos | | |
| METODO DE CALCULO: | =(Porcentaje cobertura de alcantarillado (urbano)) =(Porcentaje cobertura de alcantarillado (rural)) | | |
| PARAMETRO DE MEDICION: | Porcentaje | SENTIDO ESPERADO DEL INDICADOR: | Ascendente |

| | | | | | |
|-------------------------|--------------|-------------------------------------|--|--|--|
| FUENTE Y BASE DE DATOS: | | -Municipalidad Provincial de La Mar | | | |
| VALOR DE AREA DE BASE | VALOR ACTUAL | LOGROS ESPERADOS | | | |



MUNICIPALIDAD PROVINCIAL DE LA MAR

PLAN ESTRATÉGICO INSTITUCIONAL 2019 - 2022

| | | | | | | |
|------------|------|-----|-----|-----|-----|-----|
| INDICADOR: | 2017 | 45% | 60% | 75% | 85% | 90% |
| LOGRO: | 45% | | 60% | 70% | 80% | 80% |



| | | | | | | |
|------------------------------------|------|---|---------------------------------|------------|-----|-----|
| OEI/AEI: | | AEI.04.02 Conexión de Agua Potable en beneficio de la población de la Provincia. | | | | |
| NOMBRE DEL INDICADOR: | | Porcentaje cobertura de agua potable (urbano) | | | | |
| NOMBRE DEL INDICADOR: | | Porcentaje cobertura de agua potable (rural) | | | | |
| JUSTIFICACION: | | Conocer el porcentaje de cobertura respecto a la población total de la Provincia de La Mar. | | | | |
| RESPONSABLE DEL INDICADOR: | | Gerencia de Infraestructura | | | | |
| LIMITACIONES DEL INDICADOR: | | Sesgos estadísticos | | | | |
| METODO DE CALCULO: | | =(Porcentaje cobertura de alcantarillado (urbano)) | | | | |
| METODO DE CALCULO: | | =(Porcentaje cobertura de alcantarillado (rural)) | | | | |
| PARAMETRO DE MEDICION: | | Porcentaje | SENTIDO ESPERADO DEL INDICADOR: | Ascendente | | |
| FUENTE Y BASE DE DATOS: | | -Municipalidad Provincial de La Mar | | | | |
| VALOR DE AREA DE BASE | | VALOR ACTUAL | LOGROS ESPERADOS | | | |
| AÑO: | 2017 | 69% | 80% | 90% | 95% | 98% |
| VALOR: | 69% | | 80% | 85% | 90% | 95% |
| VALOR: | 68% | 68% | 80% | 85% | 90% | 95% |



| | | | | | | |
|------------------------------------|------|---|---------------------------------|------------|-----|-----|
| OEI/AEI: | | OEI.05 Promover la Competitividad Económica en la Provincia de La Mar. | | | | |
| NOMBRE DEL INDICADOR: | | Porcentaje de trabajadores con empleo formal | | | | |
| JUSTIFICACION: | | Prioritario para el desarrollo humano en la población | | | | |
| RESPONSABLE DEL INDICADOR: | | Gerencia de Desarrollo Económico | | | | |
| LIMITACIONES DEL INDICADOR: | | Sesgos estadísticos | | | | |
| METODO DE CALCULO: | | =(Porcentaje de trabajadores con empleo formal) | | | | |
| PARAMETRO DE MEDICION: | | Porcentaje | SENTIDO ESPERADO DEL INDICADOR: | Ascendente | | |
| FUENTE Y BASE DE DATOS: | | -Municipalidad Provincial de La Mar | | | | |
| VALOR DE AREA DE BASE | | VALOR ACTUAL | LOGROS ESPERADOS | | | |
| AÑO: | 2018 | n.d | 50% | 60% | 70% | 80% |
| VALOR: | n.d | | 50% | 60% | 70% | 80% |



MUNICIPALIDAD PROVINCIAL DE LA MAR

PLAN ESTRATÉGICO INSTITUCIONAL 2019 - 2022



| OEVAEI: | | AEI.05.01 Asistencia técnica a nuevos emprendedores de forma oportuna en la Provincia. | | | | |
|----------------------------|------|--|---------------------------------|------------|----|----|
| NOMBRE DEL INDICADOR | | Número de nuevos emprendedores organizados en el cual participan los emprendedores de la Provincia | | | | |
| JUSTIFICACION: | | Prioritario para el desarrollo humano en la población | | | | |
| RESPONSABLE DEL INDICADOR: | | Gerencia de Desarrollo Económico | | | | |
| LIMITACIONES DEL INDICADOR | | Sesgos estadísticos | | | | |
| METODO DE CALCULO: | | = (Sumatoria de nuevos emprendedores organizados en el cual participan los emprendedores del Distrito) | | | | |
| PARAMETRO DE MEDICION: | | Cantidad | SENTIDO ESPERADO DEL INDICADOR: | Ascendente | | |
| FUENTE Y BASE DE DATOS: | | -Municipalidad Provincial de La Mar | | | | |
| VALOR DE AREA DE BASE | | VALOR ACTUAL | LOGROS ESPERADOS | | | |
| AÑO: | 2018 | n.d | 15 | 25 | 30 | 35 |
| VALOR: | n.d | | | | | |



| OEVAEI: | | AEI.05.02 Asistencia técnica en la formalización de los establecimientos de manera oportuna a los comerciantes informales en la Provincia. | | | | |
|----------------------------|------|--|---------------------------------|------------|-----|-----|
| NOMBRE DEL INDICADOR | | Número de establecimiento comerciales formalizados en la Provincia | | | | |
| JUSTIFICACION: | | Prioritario para el desarrollo humano en la población | | | | |
| RESPONSABLE DEL INDICADOR: | | Gerencia de Desarrollo Económico | | | | |
| LIMITACIONES DEL INDICADOR | | Sesgos estadísticos | | | | |
| METODO DE CALCULO: | | = (Sumatoria de establecimiento comerciales formalizados en el Distrito de San Miguel) | | | | |
| PARAMETRO DE MEDICION: | | Cantidad | SENTIDO ESPERADO DEL INDICADOR: | Ascendente | | |
| FUENTE Y BASE DE DATOS: | | -Municipalidad Provincial de La Mar | | | | |
| VALOR DE AREA DE BASE | | VALOR ACTUAL | LOGROS ESPERADOS | | | |
| AÑO: | 2013 | 243 | 260 | 280 | 300 | 350 |
| VALOR: | 70 | | | | | |



| OEVAEI: | | AEI.05.03 Acciones de control y fiscalización de actividades económicas oportunas en la Provincia. | | | |
|----------------------|--|--|--|--|--|
| NOMBRE DEL INDICADOR | | Porcentaje de establecimientos fiscalizados en actividades económicas en la Provincia | | | |





MUNICIPALIDAD PROVINCIAL DE LA MAR

PLAN ESTRATÉGICO INSTITUCIONAL 2019 - 2022

| | | | | | | |
|-----------------------------|------------|---|---------------------------------|-------------|----|----|
| JUSTIFICACION: | | Prioritario para el desarrollo humano en la población | | | | |
| RESPONSABLE DEL INDICADOR: | | Gerencia de Desarrollo Económico | | | | |
| LIMITACIONES DEL INDICADOR: | | Sesgos estadísticos | | | | |
| METODO DE CALCULO: | | = (Establecimientos fiscalizados en actividades económicas en el Distrito Total establecimientos de Actividades Económicas en la Capital de La Provincia La Mar) *100 | | | | |
| PARAMETRO DE MEDICION: | | Porcentaje | SENTIDO ESPERADO DEL INDICADOR: | Descendente | | |
| FUENTE Y BASE DE DATOS: | | -Municipalidad Provincial de La Mar | | | | |
| VALOR DE AREA DE BASE | | VALOR ACTUAL | LOGROS ESPERADOS | | | |
| AÑO: | 2013 | 49% | 15% | 11% | 7% | 6% |
| VALOR: | 47% | | | | | |





| | | | | | | |
|-----------------------------|-------------|--|---------------------------------|------------|----|----|
| OEI/AEL | | AEL.05.04 Programas de fortalecimiento que agrega valor productivo a los Agentes Económicos de la provincia. | | | | |
| NOMBRE DEL INDICADOR | | Número de Agentes económicos que participan en el Programa de fortalecimiento que agregan valor productivo en la Provincia | | | | |
| JUSTIFICACION: | | Prioritario para el desarrollo humano en la población | | | | |
| RESPONSABLE DEL INDICADOR: | | Gerencia de Desarrollo Económico | | | | |
| LIMITACIONES DEL INDICADOR: | | Sesgos estadísticos | | | | |
| METODO DE CALCULO: | | = (Sumatoria de Agentes económicos que participan en el Programa de fortalecimiento que agregan valor productivo en el Distrito) | | | | |
| PARAMETRO DE MEDICION: | | Cantidad | SENTIDO ESPERADO DEL INDICADOR: | Ascendente | | |
| FUENTE Y BASE DE DATOS: | | -Municipalidad Provincial de La Mar | | | | |
| VALOR DE AREA DE BASE | | VALOR ACTUAL | LOGROS ESPERADOS | | | |
| AÑO: | 2018 | n.d. | 10 | 20 | 30 | 40 |
| VALOR: | n.d. | | | | | |





| | | | | | |
|----------------------|--|--|--|--|--|
| OEI/AEL | | O.E.I. 06 Protección de la población y sus medios de vida frente a peligros de origen natural y antrópicos. | | | |
| NOMBRE DEL INDICADOR | | Número de Km con medidas de protección física frente al riesgo de inundación y erosión | | | |
| | | % de servicios públicos con mayores niveles de seguridad frente a peligros | | | |
| | | % de capacidad instalada básica frente a emergencias y desastres | | | |
| JUSTIFICACION: | | Prioritario para el desarrollo humano en la población | | | |





MUNICIPALIDAD PROVINCIAL DE LA MAR

PLAN ESTRATÉGICO INSTITUCIONAL 2019 - 2022

| | | | | | | |
|---|-----------------------------|---|---------------------------------|------------|-----|-----|
|  | RESPONSABLE DEL INDICADOR: | Sub Gerencia de Defensa civil y Gestión del Riesgo de Desastres | | | | |
| | LIMITACIONES DEL INDICADOR: | Sesgos estadísticos | | | | |
|  | METODO DE CALCULO: | =(Número de Km con medidas de protección física frente al riesgo de inundación y erosión) | | | | |
| | | =(% de servicios públicos con mayores niveles de seguridad frente a peligros) | | | | |
| | | =(% de capacidad instalada básica frente a emergencias y desastres) | | | | |
|  | PARAMETRO DE MEDICION: | Cantidad | SENTIDO ESPERADO DEL INDICADOR: | Ascendente | | |
| | FUENTE Y BASE DE DATOS: | -Municipalidad Provincial de La Mar | | | | |
|  | VALOR DE AREA DE BASE | VALOR ACTUAL | LOGROS ESPERADOS | | | |
| | AÑO: 2018 | n.d. | 10 | 20 | 30 | 35 |
| | VALOR: n.d. | | 50% | 60% | 70% | 75% |
| | | | 50% | 60% | 80% | 90% |

| | | | | | | |
|--|-----------------------------|---|---------------------------------|------------|-----|-----|
| OE/AEI: | | AEI.06.01 Implementación adecuada de medidas de protección frente a peligros. | | | | |
|  | NOMBRE DEL INDICADOR | Porcentaje de avance en las medidas no estructurales para el control de zonas críticas frente a peligros | | | | |
| | JUSTIFICACION: | Prioritario para el desarrollo humano en la población | | | | |
|  | RESPONSABLE DEL INDICADOR: | Sub Gerencia de Defensa civil y Gestión del Riesgo de Desastres | | | | |
| | LIMITACIONES DEL INDICADOR: | Sesgos estadísticos | | | | |
|  | METODO DE CALCULO: | =(Porcentaje de avance en las medidas no estructurales para el control de zonas críticas frente a peligros) | | | | |
| | PARAMETRO DE MEDICION: | Cantidad | SENTIDO ESPERADO DEL INDICADOR: | Ascendente | | |
|  | FUENTE Y BASE DE DATOS: | -Municipalidad Provincial de La Mar | | | | |
| | VALOR DE AREA DE BASE | VALOR ACTUAL | LOGROS ESPERADOS | | | |
| | AÑO: 2018 | n.d. | 20% | 30% | 40% | 45% |
| | VALOR: n.d. | | | | | |

| | | | | | |
|--|-----------------------------|---|--|--|--|
| OE/AEI: | | AEI.06.02 Población con prácticas seguras para la resiliencia. | | | |
|  | NOMBRE DEL INDICADOR | Porcentaje de personas expuestas a peligros con capacidad para responder ante emergencias y desastres | | | |
| | JUSTIFICACION: | Prioritario para el desarrollo humano en la población | | | |
|  | RESPONSABLE DEL INDICADOR: | Sub Gerencia de Defensa civil y Gestión del Riesgo de Desastres | | | |
| | LIMITACIONES DEL INDICADOR: | Sesgos estadísticos | | | |



MUNICIPALIDAD PROVINCIAL DE LA MAR

PLAN ESTRATÉGICO INSTITUCIONAL 2019 - 2022

| | | | | | | |
|--|------|-------------------------|--|---------------------------------|------------|-----|
| MUNICIPALIDAD PROVINCIAL DE LA MAR VºBº ECON. DONATO SULCA CUYA GERENTE MUNICIPAL SAN MIGUEL | | METODO DE CALCULO: | =(Porcentaje de personas expuestas a peligros con capacidad para responder ante emergencias y desastres) | | | |
| MUNICIPALIDAD PROVINCIAL DE LA MAR OFICINA DE ADMINISTRACION Y FINANZAS VºBº CPC. WAGNER LEON ARONES DIRECTOR SAN MIGUEL | | PARAMETRO DE MEDICION: | Porcentaje | SENTIDO ESPERADO DEL INDICADOR: | Ascendente | |
| MUNICIPALIDAD PROVINCIAL DE LA MAR OFICINA DE ADMINISTRACION Y FINANZAS VºBº CPC. WAGNER LEON ARONES DIRECTOR SAN MIGUEL | | FUENTE Y BASE DE DATOS: | -Municipalidad Provincial de La Mar | | | |
| MUNICIPALIDAD PROVINCIAL DE LA MAR OFICINA DE ADMINISTRACION Y FINANZAS VºBº CPC. WAGNER LEON ARONES DIRECTOR SAN MIGUEL | | VALOR DE AREA DE BASE | VALOR ACTUAL | LOGROS ESPERADOS | | |
| AÑO: | 2018 | | n.d. | 50% | 70% | 80% |
| VALOR: | n.d. | | | | | 90% |

| | | | | | | |
|---|------|----------------------------|--|---------------------------------|------------|-----|
| MUNICIPALIDAD PROVINCIAL DE LA MAR OFICINA DE PLANEAMIENTO Y PRESUPUESTO VºBº CPC. EUSEBIO YUPANQUI SUAREZ SAN MIGUEL | | OE/AEI: | AEI.06.03 Capacidad Instalada para la preparación y respuesta frente a emergencias y desastres. | | | |
| MUNICIPALIDAD PROVINCIAL DE LA MAR UNIDAD DE PLANEAMIENTO Y RACIONALIZACION VºBº SAN MIGUEL | | NOMBRE DEL INDICADOR | Porcentaje de capacidad operativa del centro de operaciones de emergencia Local | | | |
| MUNICIPALIDAD PROVINCIAL DE LA MAR UNIDAD DE PLANEAMIENTO Y RACIONALIZACION VºBº SAN MIGUEL | | JUSTIFICACION: | Prioritario para el desarrollo humano en la población | | | |
| MUNICIPALIDAD PROVINCIAL DE LA MAR UNIDAD DE PLANEAMIENTO Y RACIONALIZACION VºBº SAN MIGUEL | | RESPONSABLE DEL INDICADOR: | Sub Gerencia de Defensa civil y Gestión del Riesgo de Desastres | | | |
| MUNICIPALIDAD PROVINCIAL DE LA MAR UNIDAD DE PLANEAMIENTO Y RACIONALIZACION VºBº SAN MIGUEL | | LIMITACIONES DEL INDICADOR | Sesgos estadísticos | | | |
| MUNICIPALIDAD PROVINCIAL DE LA MAR OFICINA ASESORIA JURIDICA VºBº AVACUCHO | | METODO DE CALCULO: | =(Porcentaje de capacidad operativa del centro de operaciones de emergencia Local) | | | |
| MUNICIPALIDAD PROVINCIAL DE LA MAR OFICINA ASESORIA JURIDICA VºBº AVACUCHO | | | =(Porcentaje de Stock de kits de BAH frente a emergencias y desastres a nivel subnacional) | | | |
| MUNICIPALIDAD PROVINCIAL DE LA MAR SECRETARIA GENERAL VºBº ANA SANTIAGO GONZALEZ SAN MIGUEL | | PARAMETRO DE MEDICION: | Porcentaje | SENTIDO ESPERADO DEL INDICADOR: | Ascendente | |
| MUNICIPALIDAD PROVINCIAL DE LA MAR SECRETARIA GENERAL VºBº ANA SANTIAGO GONZALEZ SAN MIGUEL | | FUENTE Y BASE DE DATOS: | -Municipalidad Provincial de La Mar | | | |
| MUNICIPALIDAD PROVINCIAL DE LA MAR SECRETARIA GENERAL VºBº ANA SANTIAGO GONZALEZ SAN MIGUEL | | VALOR DE AREA DE BASE | VALOR ACTUAL | LOGROS ESPERADOS | | |
| AÑO: | 2018 | | n.d. | 60% | 70% | 80% |
| VALOR: | n.d. | | n.d. | 50% | 60% | 70% |

| | | | | | | |
|---|--|----------------------------|--|--|--|--|
| MUNICIPALIDAD PROVINCIAL DE LA MAR VºBº GDIS SAN MIGUEL | | OE/AEI: | OEI.07 Promover el desarrollo urbano territorial ordenado y sostenible en la Provincia. | | | |
| MUNICIPALIDAD PROVINCIAL DE LA MAR SECRETARIA GENERAL VºBº ANA SANTIAGO GONZALEZ SAN MIGUEL | | NOMBRE DEL INDICADOR | Proporción de la población urbana que vive en barrios marginales, asentamientos improvisados o viviendas inadecuadas | | | |
| MUNICIPALIDAD PROVINCIAL DE LA MAR SECRETARIA GENERAL VºBº ANA SANTIAGO GONZALEZ SAN MIGUEL | | JUSTIFICACION: | Necesario para el desarrollo urbano | | | |
| MUNICIPALIDAD PROVINCIAL DE LA MAR SECRETARIA GENERAL VºBº ANA SANTIAGO GONZALEZ SAN MIGUEL | | RESPONSABLE DEL INDICADOR: | Sub Gerencia de Planeamiento Urbano y Catastro | | | |
| MUNICIPALIDAD PROVINCIAL DE LA MAR SECRETARIA GENERAL VºBº ANA SANTIAGO GONZALEZ SAN MIGUEL | | LIMITACIONES DEL INDICADOR | Sesgos estadísticos | | | |
| MUNICIPALIDAD PROVINCIAL DE LA MAR SECRETARIA GENERAL VºBº ANA SANTIAGO GONZALEZ SAN MIGUEL | | METODO DE CALCULO: | = (Proporción de la población urbana que vive en barrios marginales, asentamientos improvisados o viviendas inadecuadas) | | | |



MUNICIPALIDAD PROVINCIAL DE LA MAR

PLAN ESTRATÉGICO INSTITUCIONAL 2019 - 2022

| | | | | | | |
|-------------------------|------------|-------------------------------------|---------------------------------|-----|-------------|-----|
| PARAMETRO DE MEDICION: | | Porcentaje | SENTIDO ESPERADO DEL INDICADOR: | | Descendente | |
| FUENTE Y BASE DE DATOS: | | -Municipalidad Provincial de La Mar | | | | |
| VALOR DE AREA DE BASE | | VALOR ACTUAL | LOGROS ESPERADOS | | | |
| AÑO: | 2017 | 80% | 70% | 60% | 50% | 40% |
| VALOR: | 80% | | | | | |

| | | | | | | |
|----------------------------|-----------|--|---------------------------------|-----|------------|-----|
| OE/AEI: | | AEI.07.01 Plan de Desarrollo Urbano implementado de la Provincia. | | | | |
| NOMBRE DEL INDICADOR | | Porcentaje de Implementación del Plan de Desarrollo Urbano | | | | |
| JUSTIFICACION: | | Necesario para el desarrollo urbano | | | | |
| RESPONSABLE DEL INDICADOR: | | Sub Gerencia de Planeamiento Urbano y Catastro | | | | |
| LIMITACIONES DEL INDICADOR | | Sesgos estadísticos | | | | |
| METODO DE CALCULO: | | = (Porcentaje de Implementación del Plan de Desarrollo Urbano) | | | | |
| PARAMETRO DE MEDICION: | | Porcentaje | SENTIDO ESPERADO DEL INDICADOR: | | Ascendente | |
| FUENTE Y BASE DE DATOS: | | -Municipalidad Provincial de La Mar | | | | |
| VALOR DE AREA DE BASE | | VALOR ACTUAL | LOGROS ESPERADOS | | | |
| AÑO: | 2015 | 20% | 30% | 60% | 70% | 80% |
| VALOR: | 5% | | | | | |

| | | | | | | |
|----------------------------|------------|---|---------------------------------|-----|------------|-----|
| OE/AEI: | | AEI.07.02 Catastro actualizado en la jurisdicción de la Provincia. | | | | |
| NOMBRE DEL INDICADOR | | Porcentaje de catastro actualizado en la Provincia | | | | |
| JUSTIFICACION: | | Necesario para el desarrollo urbano | | | | |
| RESPONSABLE DEL INDICADOR: | | Sub Gerencia de Planeamiento Urbano y Catastro | | | | |
| LIMITACIONES DEL INDICADOR | | Sesgos estadísticos | | | | |
| METODO DE CALCULO: | | = (Porcentaje de Implementación del Plan de Desarrollo Urbano) | | | | |
| PARAMETRO DE MEDICION: | | Porcentaje | SENTIDO ESPERADO DEL INDICADOR: | | Ascendente | |
| FUENTE Y BASE DE DATOS: | | -Municipalidad Provincial de La Mar | | | | |
| VALOR DE AREA DE BASE | | VALOR ACTUAL | LOGROS ESPERADOS | | | |
| AÑO: | 2014 | 65% | 70% | 75% | 80% | 85% |
| VALOR: | 60% | | | | | |



MUNICIPALIDAD PROVINCIAL DE LA MAR

PLAN ESTRATÉGICO INSTITUCIONAL 2019 - 2022

| OE/ AEI: | | AEI.07.03 Espacios públicos recuperados y priorizados en beneficio de la provincia. | | | |
|----------------------------|-------------|--|---------------------------------|------------|------|
| NOMBRE DEL INDICADOR | | Porcentaje de espacios públicos recuperados en la Provincia | | | |
| JUSTIFICACION: | | Necesario para el desarrollo urbano | | | |
| RESPONSABLE DEL INDICADOR: | | Sub Gerencia de Planeamiento Urbano y Catastro | | | |
| LIMITACIONES DEL INDICADOR | | Sesgos estadísticos | | | |
| METODO DE CALCULO: | | =(Espacios públicos recuperados en el Distrito/ Total espacios Públicos en la Capital de La Provincia La Mar) *100 | | | |
| PARAMETRO DE MEDICION: | | Porcentaje | SENTIDO ESPERADO DEL INDICADOR: | Ascendente | |
| FUENTE Y BASE DE DATOS: | | -Municipalidad Provincial de La Mar | | | |
| VALOR DE AREA DE BASE | | VALOR ACTUAL | LOGROS ESPERADOS | | |
| AÑO: | 2017 | 100% | 100% | 100% | 100% |
| VALOR: | 100% | | 100% | 100% | 100% |

| OE/ AEI: | | AEI.07.04 Asistencia técnica en desarrollo urbano de forma integral en beneficio de la población de la Provincia. | | | |
|----------------------------|----------|---|---------------------------------|------------|---|
| NOMBRE DEL INDICADOR | | Número de Asistencias técnicas en desarrollo urbano a Municipalidades Distritales en la Provincia | | | |
| JUSTIFICACION: | | Necesario para el desarrollo urbano | | | |
| RESPONSABLE DEL INDICADOR: | | Sub Gerencia de Planeamiento Urbano y Catastro | | | |
| LIMITACIONES DEL INDICADOR | | Sesgos estadísticos | | | |
| METODO DE CALCULO: | | =(Sumatoria de Asistencias técnicas en desarrollo urbano a Municipalidades Distritales) | | | |
| PARAMETRO DE MEDICION: | | Porcentaje | SENTIDO ESPERADO DEL INDICADOR: | Ascendente | |
| FUENTE Y BASE DE DATOS: | | -Municipalidad Provincial de La Mar | | | |
| VALOR DE AREA DE BASE | | VALOR ACTUAL | LOGROS ESPERADOS | | |
| AÑO: | 2017 | 2 | 2 | 2 | 3 |
| VALOR: | 2 | | 2 | 3 | 3 |

| OE/ AEI: | | AEI.07.05 Saneamiento físico legal de predios focalizados en la provincia. | | | |
|----------------------|--|--|--|--|--|
| NOMBRE DEL INDICADOR | | Porcentaje de Predios con Saneamiento físico legal en la Provincia | | | |
| JUSTIFICACION: | | Prioritario para el desarrollo humano en la población | | | |



MUNICIPALIDAD PROVINCIAL DE LA MAR

PLAN ESTRATÉGICO INSTITUCIONAL 2019 - 2022

| | | | | | | |
|-----------------------------|------------|--|------------------|-----|-----|-----|
| RESPONSABLE DEL INDICADOR: | | Sub Gerencia de Planeamiento y Catastro | | | | |
| LIMITACIONES DEL INDICADOR: | | Sesgos estadísticos | | | | |
| METODO DE CALCULO: | | =(Porcentaje de Predios con Saneamiento físico legal en el Distrito) | | | | |
| PARAMETRO DE MEDICION: | Porcentaje | SENTIDO ESPERADO DEL INDICADOR: | Ascendente | | | |
| FUENTE Y BASE DE DATOS: | | -Municipalidad Provincial de La Mar | | | | |
| VALOR DE AREA DE BASE | | VALOR ACTUAL | LOGROS ESPERADOS | | | |
| AÑO: | 2018 | n.d | 10% | 10% | 10% | 10% |
| VALOR: | n.d | | | | | |

| | | | | | | |
|-----------------------------|------------|---|--------------------------|-----|-----|-----|
| OE/VEI: | | OEI.08 Reducir los índices de Inseguridad Ciudadana en la Provincia. | | | | |
| NOMBRE DEL INDICADOR | | Porcentaje que denuncia el evento que atentó contra seguridad (15 años a más) | | | | |
| | | Tasa de victimización (15 años a más) | | | | |
| JUSTIFICACION: | | Prioritario para la seguridad de la población | | | | |
| RESPONSABLE DEL INDICADOR: | | Sub Gerencia de Transporte y Seguridad Ciudadana | | | | |
| LIMITACIONES DEL INDICADOR: | | Sesgos estadísticos | | | | |
| METODO DE CALCULO: | | = (Porcentaje que denuncia el evento que atentó contra seguridad (15 años a más)) | | | | |
| | | = (Tasa de victimización (15 años a más)) | | | | |
| PARAMETRO DE MEDICION: | Porcentaje | SENTIDO ESPERADO DEL INDICADOR: | Ascendente y Descendente | | | |
| FUENTE Y BASE DE DATOS: | | -Municipalidad Provincial de La Mar | | | | |
| | | -Comisaria distrital de san miguel | | | | |
| VALOR DE AREA DE BASE | | VALOR ACTUAL | LOGROS ESPERADOS | | | |
| AÑO: | 2016 | 40% | 50% | 60% | 70% | 75% |
| VALOR: | 40% | | | | | |
| | 20% | 20% | 18% | 15% | 13% | 10% |

| | | | | | |
|----------------------|--|--|--|--|--|
| OE/VEI: | | AEI.08.01 Programa de Seguridad Ciudadana Vecinal de manera focalizada en la Provincia. | | | |
| NOMBRE DEL INDICADOR | | Número de Comités de Seguridad Ciudadana conformados en la Provincia | | | |



MUNICIPALIDAD PROVINCIAL DE LA MAR

PLAN ESTRATÉGICO INSTITUCIONAL 2019 - 2022



| | | | | | | |
|----------------------------|------------|--|---------------------------------|------------|-----|-----|
| | | Porcentaje de vecinos sensibilizados en Seguridad Ciudadana en la Provincia | | | | |
| JUSTIFICACION: | | Prioritario para la seguridad de la población | | | | |
| RESPONSABLE DEL INDICADOR: | | Sub Gerencia de Transporte y Seguridad Ciudadana | | | | |
| LIMITACIONES DEL INDICADOR | | Sesgos estadísticos | | | | |
| METODO DE CALCULO: | | = (Sumatoria de Comités de Seguridad Ciudadana conformados en el Distrito) = (Porcentaje de vecinos sensibilizados en Seguridad Ciudadana en el Distrito) | | | | |
| PARAMETRO DE MEDICION: | | Cantidad y Porcentaje | SENTIDO ESPERADO DEL INDICADOR: | Ascendente | | |
| FUENTE Y BASE DE DATOS: | | -Municipalidad Provincial de La Mar | | | | |
| VALOR DE AREA DE BASE | | VALOR ACTUAL | LOGROS ESPERADOS | | | |
| AÑO: | 2016 | 12 | 12 | 12 | 12 | 12 |
| VALOR: | 11 | | | | | |
| | 10% | 17% | 20% | 25% | 30% | 35% |



| | | | | | | |
|----------------------------|------------|--|---------------------------------|-------------|-----|-----|
| OEVAE | | AEI.08.02 Programas de prevención de la Violencia Familiar de manera oportuna en beneficio de la Provincia. | | | | |
| NOMBRE DEL INDICADOR | | Número de Vecinos atendidos en Programas de Prevención en Violencia Familiar en la Provincia | | | | |
| JUSTIFICACION: | | Prioritario para el bienestar de la población con servicios básicos atendidos | | | | |
| RESPONSABLE DEL INDICADOR: | | Sub Gerencia de Transporte y Seguridad Ciudadana y Sub Gerencia de Inclusión Social DEMUNA y OMAPED | | | | |
| LIMITACIONES DEL INDICADOR | | Sesgos estadísticos | | | | |
| METODO DE CALCULO: | | =(sumatoria de vecinos atendidos) | | | | |
| PARAMETRO DE MEDICION: | | Cantidad | SENTIDO ESPERADO DEL INDICADOR: | Descendente | | |
| FUENTE Y BASE DE DATOS: | | -Municipalidad Provincial de La Mar | | | | |
| VALOR DE AREA DE BASE | | VALOR ACTUAL | LOGROS ESPERADOS | | | |
| AÑO: | 2017 | 464 | 728 | 509 | 356 | 340 |
| VALOR: | 464 | | | | | |



MUNICIPALIDAD PROVINCIAL DE LA MAR

PLAN ESTRATÉGICO INSTITUCIONAL 2019 - 2022

| OE/VAEI: | | AEI.08.03 Plan Local de Seguridad Ciudadana implementado de manera óptima en la provincia. | | | | |
|----------------------------|--------------|--|------------------|------|------|------|
| NOMBRE DEL INDICADOR | | Porcentaje de Implementación del Plan Local de Seguridad Ciudadana de la Provincia | | | | |
| JUSTIFICACION: | | Porcentaje de Sectores Patrullados | | | | |
| RESPONSABLE DEL INDICADOR: | | prioritario para la seguridad ciudadana | | | | |
| LIMITACIONES DEL INDICADOR | | Sub Gerencia de Transporte y Seguridad Ciudadana | | | | |
| METODO DE CALCULO: | | Sesgos estadísticos | | | | |
| PARAMETRO DE MEDICION: | | = (Porcentaje de Implementación del Plan Local de Seguridad Ciudadana del Distrito) | | | | |
| FUENTE Y BASE DE DATOS: | | = (Sectores Patrullados/total de sectores en la Provincia) | | | | |
| VALOR DE AREA DE BASE | | VALOR ACTUAL | LOGROS ESPERADOS | | | |
| ANO: | 2017 | 100% | 100% | 100% | 100% | 100% |
| VALOR: | 100% | | 65% | 70% | 75% | 80% |
| | 8.33% | 60% | 65% | 70% | 75% | 80% |

| OE/VAEI: | | AEI.08.04 Sistema de seguridad ciudadana con equipamiento integral, en beneficio de la población. | | | | |
|----------------------------|-----------|---|---------------------------------|------------|----|----|
| NOMBRE DEL INDICADOR | | Número de equipos nuevos adquiridos en Sistemas de Seguridad Ciudadana en la Provincia | | | | |
| JUSTIFICACION: | | prioritario para la seguridad ciudadana | | | | |
| RESPONSABLE DEL INDICADOR: | | Sub Gerencia de Transporte y Seguridad Ciudadana | | | | |
| LIMITACIONES DEL INDICADOR | | Sesgos estadísticos | | | | |
| METODO DE CALCULO: | | = (Sumatoria de equipos nuevos adquiridos en Sistemas de Seguridad Ciudadana en el Distrito) | | | | |
| PARAMETRO DE MEDICION: | | Cantidad | SENTIDO ESPERADO DEL INDICADOR: | Ascendente | | |
| FUENTE Y BASE DE DATOS: | | -Municipalidad Provincial de La Mar | | | | |
| VALOR DE AREA DE BASE | | VALOR ACTUAL | LOGROS ESPERADOS | | | |
| ANO: | 2017 | 10 | 20 | 25 | 30 | 35 |
| VALOR: | 10 | | 20 | 25 | 30 | 35 |



MUNICIPALIDAD PROVINCIAL DE LA MAR

PLAN ESTRATÉGICO INSTITUCIONAL 2019 - 2022

| OE/AEI: | | OEL09 Mejorar el Servicio de Transporte y Transito en la Provincia. | | | | |
|----------------------------|------------|---|---------------------------------|-----|------------|-----|
| NOMBRE DEL INDICADOR | | Porcentaje de Vehículos de Servicio Masivo Urbano que prestan servicios en la Provincia | | | | |
| JUSTIFICACION: | | Necesario para el desarrollo urbano | | | | |
| RESPONSABLE DEL INDICADOR: | | Sub Gerencia de Transporte y Seguridad Ciudadana | | | | |
| LIMITACIONES DEL INDICADOR | | Sesgos estadísticos | | | | |
| METODO DE CALCULO: | | = (Porcentaje de Vehículos de Servicio Masivo Urbano que prestan servicios en el Distrito) = (Porcentaje de Vehículos de Servicio Masivo Interurbano que prestan servicios en el Distrito) | | | | |
| PARAMETRO DE MEDICION: | | Porcentaje | SENTIDO ESPERADO DEL INDICADOR: | | Ascendente | |
| FUENTE Y BASE DE DATOS: | | -Municipalidad Provincial de La Mar | | | | |
| VALOR DE AREA DE BASE | | VALOR ACTUAL | LOGROS ESPERADOS | | | |
| AÑO: | 2015 | 70% | 69% | 67% | 65% | 63% |
| VALOR: | 91% | | | | | |
| | 7% | 27% | 27% | 28% | 28% | 29% |

| OE/AEI: | | AEI.09.01 Seguridad vial integral en beneficio de la población de la provincia. | | | | |
|----------------------------|-------------|---|---------------------------------|------|--------------------------|------|
| NOMBRE DEL INDICADOR | | Número de Vehículos de Transporte masivo intervenidos en la Provincia | | | | |
| JUSTIFICACION: | | Necesario para el desarrollo urbano | | | | |
| RESPONSABLE DEL INDICADOR: | | Sub Gerencia de Transporte y Seguridad Ciudadana | | | | |
| LIMITACIONES DEL INDICADOR | | Sesgos estadísticos | | | | |
| METODO DE CALCULO: | | = (Número de Vehículos de Transporte masivo intervenidos en el Distrito) = (Porcentaje de vías y calles con señalización en el Distrito) | | | | |
| PARAMETRO DE MEDICION: | | Cantidad y Porcentaje | SENTIDO ESPERADO DEL INDICADOR: | | Descendente y Ascendente | |
| FUENTE Y BASE DE DATOS: | | -Municipalidad Provincial de La Mar | | | | |
| VALOR DE AREA DE BASE | | VALOR ACTUAL | LOGROS ESPERADOS | | | |
| AÑO: | 2016 | 5500 | 4000 | 3500 | 3000 | 2500 |
| VALOR: | 4500 | | | | | |
| | 7% | 10% | 17% | 26% | 34% | 40% |



MUNICIPALIDAD PROVINCIAL DE LA MAR

PLAN ESTRATÉGICO INSTITUCIONAL 2019 - 2022



| OE/VAE: | | AEI.09.02 Ordenamiento Integral del Transporte Público en beneficio de la Provincia. | | | | |
|-----------------------------|------------|--|--------------------------------|------------|-----|-----|
| NOMBRE DEL INDICADOR: | | Número de Autorizaciones otorgadas en la Provincia | | | | |
| | | Número de Licencias otorgadas en la Provincia | | | | |
| JUSTIFICACION: | | Necesario para el desarrollo urbano | | | | |
| RESPONSABLE DEL INDICADOR: | | Sub Gerencia de Transporte y Seguridad Ciudadana | | | | |
| LIMITACIONES DEL INDICADOR: | | Sesgos estadísticos | | | | |
| METODO DE CALCULO: | | = (Número de Autorizaciones otorgadas en el Distrito) | | | | |
| | | = (Número de Licencias otorgadas en el Distrito) | | | | |
| PARAMETRO DE MEDICION: | | Cantidad | SENTIDO ESPERADO DEL INDICADOR | Ascendente | | |
| FUENTE Y BASE DE DATOS: | | -Municipalidad Provincial de La Mar y Sub Gerencia de Transporte y Seguridad Vial | | | | |
| VALOR DE AREA DE BASE | | VALOR ACTUAL | LOGROS ESPERADOS | | | |
| AÑO: | 2016 | 19 | 35 | 40 | 45 | 48 |
| VALOR: | 13 | | | | | |
| | 336 | 552 | 600 | 700 | 700 | 700 |



| OE/VAE: | | AEI.09.03 Red vial Vehicular y Peatonal implementada en la Provincia. | | | | |
|-----------------------------|-------------|---|---------------------------------|--------------------------|----|----|
| NOMBRE DEL INDICADOR: | | Número de Kms nuevos en red vial vehicular y peatonal | | | | |
| | | Número de Kms rehabilitados en red vial vehicular y peatonal | | | | |
| JUSTIFICACION: | | prioritario para el desarrollo urbano | | | | |
| RESPONSABLE DEL INDICADOR: | | Instituto Vial Provincial - La Mar | | | | |
| LIMITACIONES DEL INDICADOR: | | Sesgos estadísticos | | | | |
| METODO DE CALCULO: | | = (Número de Kms nuevos en red vial vehicular y peatonal) | | | | |
| | | = (Número de Kms rehabilitados en red vial vehicular y peatonal) | | | | |
| PARAMETRO DE MEDICION: | | Cantidad | SENTIDO ESPERADO DEL INDICADOR: | Descendente y Ascendente | | |
| FUENTE Y BASE DE DATOS: | | -Municipalidad Provincial de La Mar y Sub Gerencia de Transporte y Seguridad Vial | | | | |
| VALOR DE AREA DE BASE | | VALOR ACTUAL | LOGROS ESPERADOS | | | |
| AÑO: | 2016 | n.d. | 30 | 30 | 20 | 20 |
| VALOR: | n.d. | | | | | |
| | 16.8 | n.d. | 25 | 20 | 20 | 30 |



MUNICIPALIDAD PROVINCIAL DE LA MAR

PLAN ESTRATÉGICO INSTITUCIONAL 2019 - 2022

| OE/ AEI: | | OEL10 Incrementar la oferta turística con enfoque cultural en la Provincia. | | | | |
|----------------------------|------|---|---------------------------------|------------|---|---|
| NOMBRE DEL INDICADOR | | Número de establecimientos formales de servicios turísticos y/o relacionados a la cultura | | | | |
| JUSTIFICACION: | | prioritario para el desarrollo urbano turístico | | | | |
| RESPONSABLE DEL INDICADOR: | | Sub Gerencia de Promoción Empresarial y MYPES | | | | |
| LIMITACIONES DEL INDICADOR | | Sesgos estadísticos | | | | |
| METODO DE CALCULO: | | =(Número de establecimientos formales de servicios turísticos y/o relacionados a la cultura) | | | | |
| PARAMETRO DE MEDICION: | | Cantidad | SENTIDO ESPERADO DEL INDICADOR: | Ascendente | | |
| FUENTE Y BASE DE DATOS: | | -Municipalidad Provincial de La Mar -Sub Gerencia de Promoción Empresarial, Turismo y Artesanía | | | | |
| VALOR DE AREA DE BASE | | VALOR ACTUAL | LOGROS ESPERADOS | | | |
| AÑO: | 2018 | n.d. | 3 | 5 | 7 | 9 |
| VALOR: | n.d. | | | | | |

| OE/ AEI: | | AEI.10.01 Asistencia técnica para el incremento del turismo sostenible en la Provincia. | | | | |
|----------------------------|------|--|---------------------------------|------------|-----|-----|
| NOMBRE DEL INDICADOR | | Número de Operadores Turísticos debidamente registrados y acreditados que reciben Asistencia Técnica en la Provincia | | | | |
| JUSTIFICACION: | | prioritario para el desarrollo urbano turístico | | | | |
| RESPONSABLE DEL INDICADOR: | | Sub Gerencia de Promoción Empresarial y MYPES | | | | |
| LIMITACIONES DEL INDICADOR | | Sesgos estadísticos | | | | |
| METODO DE CALCULO: | | =(Número de Operadores Turísticos debidamente registrados y acreditados que reciben Asistencia Técnica en el Distrito) | | | | |
| PARAMETRO DE MEDICION: | | Cantidad | SENTIDO ESPERADO DEL INDICADOR: | Ascendente | | |
| FUENTE Y BASE DE DATOS: | | -Municipalidad Provincial de La Mar -Sub Gerencia de Promoción Empresarial, Turismo y Artesanía | | | | |
| VALOR DE AREA DE BASE | | VALOR ACTUAL | LOGROS ESPERADOS | | | |
| AÑO: | 2016 | 60 | 80 | 100 | 100 | 100 |
| VALOR: | 20 | | | | | |

| OE/ AEI: | | AEI.10.02 Programa de Desarrollo Turístico implementado en la Provincia. | | | |
|----------------------|--|---|--|--|--|
| NOMBRE DEL INDICADOR | | Porcentaje de implementación del Programa de Desarrollo Turístico de la provincia | | | |
| JUSTIFICACION: | | prioritario para el desarrollo urbano turístico | | | |



MUNICIPALIDAD PROVINCIAL DE LA MAR

PLAN ESTRATÉGICO INSTITUCIONAL 2019 - 2022

| | | | | | | |
|-----------------------------|----------|--|------------------|----|----|----|
| RESPONSABLE DEL INDICADOR: | | Sub Gerencia de Promoción Empresarial y MYPES | | | | |
| LIMITACIONES DEL INDICADOR: | | Sesgos estadísticos | | | | |
| METODO DE CALCULO: | | =(Porcentaje de implementación del Programa de Desarrollo Turístico del Distrito) | | | | |
| PARAMETRO DE MEDICION: | Cantidad | SENTIDO ESPERADO DEL INDICADOR: | Ascendente | | | |
| FUENTE Y BASE DE DATOS: | | -Municipalidad Provincial de La Mar -Sub Gerencia de Promoción Empresarial y MYPES | | | | |
| VALOR DE AREA DE BASE | | VALOR ACTUAL | LOGROS ESPERADOS | | | |
| AÑO: | 2016 | 15 | 20 | 25 | 25 | 25 |
| VALOR: | 7 | | | | | |

| | | | | | | |
|----------------------------|------------|---|------------------|-----|-----|-----|
| OE/ AEI: | | OEI.11 Fortalecer la Gestión Institucional. | | | | |
| NOMBRE DEL INDICADOR | | Porcentaje de cumplimiento anual del Plan Estratégico Institucional | | | | |
| JUSTIFICACION: | | prioritario para el desarrollo institucional | | | | |
| RESPONSABLE DEL INDICADOR: | | Oficina de Planeamiento y Presupuesto | | | | |
| LIMITACIONES DEL INDICADOR | | Sesgos estadísticos | | | | |
| METODO DE CALCULO: | | =(Porcentaje de cumplimiento anual del Plan Estratégico Institucional) | | | | |
| PARAMETRO DE MEDICION: | Porcentaje | SENTIDO ESPERADO DEL INDICADOR: | Ascendente | | | |
| FUENTE Y BASE DE DATOS: | | -Municipalidad Provincial de La Mar -Sub Gerencia de Planeamiento y Mejora Continua | | | | |
| VALOR DE AREA DE BASE | | VALOR ACTUAL | LOGROS ESPERADOS | | | |
| AÑO: | 2018 | n.d | 50% | 70% | 80% | 90% |
| VALOR: | n.d | | | | | |

| | | | | | | |
|----------------------------|--|--|--|--|--|--|
| OE/ AEI: | | AEI.11.01 Capacidades Fortalecidas del personal de la Municipalidad Provincial. | | | | |
| NOMBRE DEL INDICADOR | | Porcentaje de personal capacitado de la Municipalidad Provincial | | | | |
| JUSTIFICACION: | | prioritario para el desarrollo institucional | | | | |
| RESPONSABLE DEL INDICADOR: | | Unidad de Recursos Humanos | | | | |
| LIMITACIONES DEL INDICADOR | | Sesgos estadísticos | | | | |
| METODO DE CALCULO: | | = (Porcentaje de personal capacitado de la Municipalidad Provincial de La Mar/ Total Personal de la Municipalidad Provincial de La Mar) *100 | | | | |



MUNICIPALIDAD PROVINCIAL DE LA MAR

PLAN ESTRATÉGICO INSTITUCIONAL 2019 - 2022

| | | | | | | | |
|-------------------------|------|---|---------------------------------|------------|-----|-----|--|
| PARAMETRO DE MEDICION: | | Porcentaje | SENTIDO ESPERADO DEL INDICADOR: | Ascendente | | | |
| FUENTE Y BASE DE DATOS: | | -Municipalidad Provincial de La Mar -Sub Gerencia de Recursos Humanos | | | | | |
| VALOR DE AREA DE BASE | | VALOR ACTUAL | LOGROS ESPERADOS | | | | |
| AÑO: | 2018 | n.d | 70% | 80% | 90% | 95% | |
| VALOR: | n.d | | | | | | |

| | | | | | | |
|----------------------------|--|---------------------------------|------------|----|----|----|
| OE/AEI: | AEI.11.02 Espacios y mecanismos de participación ciudadana fortalecidos en la Municipalidad Provincial. | | | | | |
| NOMBRE DEL INDICADOR | Número de reuniones realizadas con participación del vecino en la Municipalidad | | | | | |
| JUSTIFICACION: | Necesario para el desarrollo urbano | | | | | |
| RESPONSABLE DEL INDICADOR: | Alcaldía y Oficina de Planeamiento y Presupuesto | | | | | |
| LIMITACIONES DEL INDICADOR | Sesgos estadísticos | | | | | |
| METODO DE CALCULO: | = (Sumatoria de reuniones realizadas con participación del vecino en la Municipalidad) | | | | | |
| PARAMETRO DE MEDICION: | Cantidad | SENTIDO ESPERADO DEL INDICADOR: | Ascendente | | | |
| FUENTE Y BASE DE DATOS: | -Municipalidad Provincial de La Mar -Gerencia de Planeamiento y Presupuesto | | | | | |
| VALOR DE AREA DE BASE | VALOR ACTUAL | LOGROS ESPERADOS | | | | |
| AÑO: | 2017 | 20 | 25 | 25 | 25 | 25 |
| VALOR: | 20 | | | | | |

| | | | | | | |
|----------------------------|--|---------------------------------|------------|--|--|--|
| OE/AEI: | AEI.11.03 Gestión por procesos implementado en la Municipalidad. | | | | | |
| NOMBRE DEL INDICADOR | Porcentaje de procesos implementados con enfoque de gestión por procesos en la Municipalidad | | | | | |
| JUSTIFICACION: | Necesario para el desarrollo institucional | | | | | |
| RESPONSABLE DEL INDICADOR: | Gerencia Municipal y Oficina de Planeamiento y Presupuesto | | | | | |
| LIMITACIONES DEL INDICADOR | Sesgos estadísticos | | | | | |
| METODO DE CALCULO: | = (Procesos implementados con enfoque de gestión por procesos en la Municipalidad/ Total Procesos a implementar en la municipalidad Provincial de la Mar) *100 | | | | | |
| PARAMETRO DE MEDICION: | Cantidad | SENTIDO ESPERADO DEL INDICADOR: | Ascendente | | | |
| FUENTE Y BASE DE DATOS: | -Municipalidad Provincial de La Mar | | | | | |



MUNICIPALIDAD PROVINCIAL DE LA MAR

PLAN ESTRATÉGICO INSTITUCIONAL 2019 - 2022



| VALOR DE AREA DE BASE | | VALOR ACTUAL | LOGROS ESPERADOS | | | |
|-----------------------|------------|--------------|------------------|-----|-----|-----|
| AÑO: | 2018 | n.d | 10% | 25% | 50% | 80% |
| VALOR: | n.d | | | | | |



| | |
|----------------|--|
| OE/VAEL | AEI.11.04 Recaudación Tributaria oportuna en beneficio de la Municipalidad. |
|----------------|--|

| | | | | | | |
|----------------------------|--|---------------------------------|------------|-----|-----|-----|
| NOMBRE DEL INDICADOR | Porcentaje de Tributos recaudados en la Municipalidad | | | | | |
| JUSTIFICACION: | Necesario para la recaudación tributaria | | | | | |
| RESPONSABLE DEL INDICADOR: | Unidad de Rentas y Ejecución Coactiva | | | | | |
| LIMITACIONES DEL INDICADOR | Sesgos estadísticos | | | | | |
| METODO DE CALCULO: | = (Tributos recaudados en la Municipalidad/ Total Tributos Por cobrar en La Capital de La Provincia La Mar) *100 | | | | | |
| PARAMETRO DE MEDICION: | Porcentaje | SENTIDO ESPERADO DEL INDICADOR: | Ascendente | | | |
| FUENTE Y BASE DE DATOS: | -Municipalidad Provincial de La Mar | | | | | |
| VALOR DE AREA DE BASE | VALOR ACTUAL | LOGROS ESPERADOS | | | | |
| AÑO: | 2017 | 12% | 20% | 40% | 60% | 80% |
| VALOR: | 10% | | | | | |



| | |
|----------------|--|
| OE/VAEL | AEI.11.05 Instrumentos de gestión actualizados en beneficio de la administración municipal. |
|----------------|--|

| | | | | | | |
|----------------------------|---|---------------------------------|------------|----|----|----|
| NOMBRE DEL INDICADOR | Número de Instrumentos de gestión actualizados en la Municipalidad | | | | | |
| JUSTIFICACION: | Necesario para el desarrollo institucional | | | | | |
| RESPONSABLE DEL INDICADOR: | Oficina de Planeamiento y Presupuesto | | | | | |
| LIMITACIONES DEL INDICADOR | Sesgos estadísticos | | | | | |
| METODO DE CALCULO: | = (Sumatoria de Instrumentos de gestión actualizados en la Municipalidad Provincia de La Mar) | | | | | |
| PARAMETRO DE MEDICION: | Cantidad | SENTIDO ESPERADO DEL INDICADOR: | Ascendente | | | |
| FUENTE Y BASE DE DATOS: | -Municipalidad Provincial de La Mar | | | | | |
| VALOR DE AREA DE BASE | VALOR ACTUAL | LOGROS ESPERADOS | | | | |
| AÑO: | 2017 | 7 | 10 | 12 | 15 | 17 |
| VALOR: | 7 | | | | | |





MUNICIPALIDAD PROVINCIAL DE LA MAR

PLAN ESTRATÉGICO INSTITUCIONAL 2019 - 2022

| | | | | | | |
|------------------------------------|------------|--|--|-----|------------|-----|
| OE/AEI: | | AEI.11.06 Servicio Civil implementado en beneficio de la Municipalidad. | | | | |
| NOMBRE DEL INDICADOR: | | Porcentaje de Servicio Civil implementado en la Municipalidad | | | | |
| JUSTIFICACION: | | Necesario para el desarrollo institucional | | | | |
| RESPONSABLE DEL INDICADOR: | | Unidad de Recursos Humanos | | | | |
| LIMITACIONES DEL INDICADOR: | | Sesgos estadísticos | | | | |
| METODO DE CALCULO: | | = (Servicio Civil implementado en la Municipalidad / Total Servicio Civil de la Capital de la Provincia La Mar) *100 | | | | |
| PARAMETRO DE MEDICION: | | Cantidad | SENTIDO ESPERADO DEL INDICADOR: | | Ascendente | |
| FUENTE Y BASE DE DATOS: | | -Municipalidad Provincial de La Mar | | | | |
| VALOR DE AREA DE BASE | | VALOR ACTUAL | LOGROS ESPERADOS | | | |
| AÑO: | 2018 | n.d | 10% | 30% | 50% | 60% |
| VALOR: | n.d | | | | | |

| | | | | | | |
|------------------------------------|------------|---|--|-----|------------|------|
| OE/AEI: | | AEI.11.07 Asesoramiento institucional oportuno en beneficio de la Municipalidad. | | | | |
| NOMBRE DEL INDICADOR: | | Porcentaje de documentos atendidos en el plazo | | | | |
| JUSTIFICACION: | | Necesario para el desarrollo institucional | | | | |
| RESPONSABLE DEL INDICADOR: | | Secretaria General | | | | |
| LIMITACIONES DEL INDICADOR: | | Sesgos estadísticos | | | | |
| METODO DE CALCULO: | | = (Documentos atendidos en el plazo/ Total Documentos solicitados) *100 | | | | |
| PARAMETRO DE MEDICION: | | Cantidad | SENTIDO ESPERADO DEL INDICADOR: | | Ascendente | |
| FUENTE Y BASE DE DATOS: | | -Municipalidad Provincial de La Mar | | | | |
| VALOR DE AREA DE BASE | | VALOR ACTUAL | LOGROS ESPERADOS | | | |
| AÑO: | 2015 | 90% | 92% | 95% | 98% | 100% |
| VALOR: | 50% | | | | | |

| | | | | | |
|------------------------------|--|---|--|--|--|
| OE/AEI: | | OEL12 Promover la Gestión Ambiental en la Provincia de La Mar. | | | |
| NOMBRE DEL INDICADOR: | | Porcentaje de los residuos sólidos no reutilizables son dispuestos adecuadamente en infraestructura de residuos sólidos | | | |



MUNICIPALIDAD PROVINCIAL DE LA MAR

PLAN ESTRATÉGICO INSTITUCIONAL 2019 - 2022



| | | | | | | |
|-----------------------------|------------|---|---------------------------------|------------|-----|-----|
| JUSTIFICACION: | | Necesario para el desarrollo territorial y medio ambiente | | | | |
| RESPONSABLE DEL INDICADOR: | | Sub Gerencia de Gestión Ambiental y Ornato. | | | | |
| LIMITACIONES DEL INDICADOR: | | Sesgos estadísticos | | | | |
| METODO DE CALCULO: | | = (Residuos sólidos no reutilizables son dispuestos adecuadamente en infraestructura de residuos sólidos/ Total Residuos sólidos en la Capital de La Provincia La Mar) *100 | | | | |
| PARAMETRO DE MEDICION: | | Porcentaje | SENTIDO ESPERADO DEL INDICADOR: | Ascendente | | |
| FUENTE Y BASE DE DATOS: | | -Municipalidad Provincial de La Mar | | | | |
| VALOR DE AREA DE BASE | | VALOR ACTUAL | LOGROS ESPERADOS | | | |
| ANO: | 2016 | 70% | 80% | 85% | 90% | 95% |
| VALOR: | 40% | | | | | |



| | | | | | | |
|-----------------------------|------------|--|---------------------------------|------------|-----|---|
| OE/AEL: | | AEI.12.01 Segregación en la fuente y recolección selectiva de residuos sólidos para la Provincia. | | | | |
| NOMBRE DEL INDICADOR | | Número de toneladas de residuos sólidos inorgánicos recuperados segregados en fuente de origen | | | | |
| JUSTIFICACION: | | Necesario para el desarrollo territorial y medio ambiente | | | | |
| RESPONSABLE DEL INDICADOR: | | Sub Gerencia de Gestión Ambiental y Ornato. | | | | |
| LIMITACIONES DEL INDICADOR: | | Sesgos estadísticos | | | | |
| METODO DE CALCULO: | | = (Sumatoria de Toneladas de residuos sólidos inorgánicos recuperados segregados en el Distrito de San Miguel) | | | | |
| PARAMETRO DE MEDICION: | | tonelada | SENTIDO ESPERADO DEL INDICADOR: | Ascendente | | |
| FUENTE Y BASE DE DATOS: | | -Municipalidad Provincial de La Mar | | | | |
| VALOR DE AREA DE BASE | | VALOR ACTUAL | LOGROS ESPERADOS | | | |
| ANO: | 2018 | n.d | 1.5 | 2 | 2.5 | 3 |
| VALOR: | n.d | | | | | |





MUNICIPALIDAD PROVINCIAL DE LA MAR

PLAN ESTRATÉGICO INSTITUCIONAL 2019 - 2022



| | | | | | | |
|-------------------------|---------------|--|---------------------------------|------|-------------|------|
| METODO DE CALCULO: | | = (Sumatoria de toneladas anuales de residuos sólidos dispuestos adecuadamente en el Distrito de San Miguel) | | | | |
| PARAMETRO DE MEDICION: | | Cantidad | SENTIDO ESPERADO DEL INDICADOR: | | Descendente | |
| FUENTE Y BASE DE DATOS: | | -Municipalidad Provincial de La Mar | | | | |
| VALOR DE AREA DE BASE | | VALOR ACTUAL | LOGROS ESPERADOS | | | |
| AÑO: | 2016 | 7000 | 6500 | 6000 | 5500 | 5300 |
| VALOR: | 3255.8 | | | | | |



| | | | | | | |
|----------------------------|------------|---|---------------------------------|-----|------------|-----|
| OE/VAE: | | AEI.12.03 Mantenimiento y Conservación permanente de áreas verdes de uso público en la Provincia. | | | | |
| NOMBRE DEL INDICADOR | | Porcentaje de M2 de áreas verdes en estado óptimo de mantenimiento en la Provincia | | | | |
| JUSTIFICACION: | | Necesario para el desarrollo territorial y medio ambiente | | | | |
| RESPONSABLE DEL INDICADOR: | | Sub Gerencia de Gestión Ambiental y Ornato. | | | | |
| LIMITACIONES DEL INDICADOR | | Sesgos estadísticos | | | | |
| METODO DE CALCULO: | | = (M2 de áreas verdes en estado óptimo de mantenimiento en el Distrito de san Miguel/ Total M2 de áreas verdes en el distrito de San Miguel) *100 | | | | |
| PARAMETRO DE MEDICION: | | Cantidad | SENTIDO ESPERADO DEL INDICADOR: | | Ascendente | |
| FUENTE Y BASE DE DATOS: | | -Municipalidad Provincial de La Mar | | | | |
| VALOR DE AREA DE BASE | | VALOR ACTUAL | LOGROS ESPERADOS | | | |
| AÑO: | 2015 | 72% | 80% | 85% | 91% | 93% |
| VALOR: | 64% | | | | | |



| | | | | | | |
|----------------------------|--|--|--|--|--|--|
| OE/VAE: | | AEI.12.04 Plan Anual de Evaluación y Fiscalización Ambiental implementada en beneficio de la Provincia. | | | | |
| NOMBRE DEL INDICADOR | | Porcentaje de Implementación del Plan Anual de Evaluación y Fiscalización ambiental | | | | |
| JUSTIFICACION: | | Necesario para el desarrollo territorial y medio ambiente | | | | |
| RESPONSABLE DEL INDICADOR: | | Sub Gerencia de Gestión Ambiental y Ornato. | | | | |
| LIMITACIONES DEL INDICADOR | | Sesgos estadísticos | | | | |
| METODO DE CALCULO: | | = (Implementación del Plan Anual de Evaluación y Fiscalización ambiental) | | | | |





MUNICIPALIDAD PROVINCIAL DE LA MAR

PLAN ESTRATÉGICO INSTITUCIONAL 2019 - 2022



| PARAMETRO DE MEDICION: | Porcentaje | SENTIDO ESPERADO DEL INDICADOR: | Ascendente | | | |
|-------------------------|-------------------------------------|---------------------------------|------------|-----|-----|------|
| FUENTE Y BASE DE DATOS: | -Municipalidad Provincial de La Mar | | | | | |
| VALOR DE AREA DE BASE | VALOR ACTUAL | LOGROS ESPERADOS | | | | |
| AÑO: | 2015 | 90% | 95% | 97% | 98% | 100% |
| VALOR: | 48% | | | | | |



| | |
|----------------|---|
| OE/AEI: | AEI.12.05 Asistencia técnica oportuna en Gestión ambiental a los ciudadanos en la Provincia. |
|----------------|---|



| | |
|----------------------------|---|
| NOMBRE DEL INDICADOR | Número de asistencias técnicas en gestión ambiental en la Provincia |
| JUSTIFICACION: | Necesario para el desarrollo territorial y medio ambiente |
| RESPONSABLE DEL INDICADOR: | Sub Gerencia de Gestión Ambiental y Ornato. |
| LIMITACIONES DEL INDICADOR | Sesgos estadísticos |



| | |
|--------------------|--|
| METODO DE CALCULO: | =(Sumatoria de asistencias técnicas en gestión ambiental en el Distrito) |
|--------------------|--|



| PARAMETRO DE MEDICION: | Cantidad | SENTIDO ESPERADO DEL INDICADOR: | Ascendente | | | |
|-------------------------|-------------------------------------|---------------------------------|------------|------|------|------|
| FUENTE Y BASE DE DATOS: | -Municipalidad Provincial de La Mar | | | | | |
| VALOR DE AREA DE BASE | VALOR ACTUAL | LOGROS ESPERADOS | | | | |
| AÑO: | 2017 | 3500 | 4000 | 4500 | 5000 | 5500 |
| VALOR: | 3500 | | | | | |

